

CM baños



enjoy the bath

Catálogo 2022

ACCESORIOS
para el baño

Cromados Modernos S.L.

Calle Vigasierra 1
CP: 09194 - Cardeñadijo - Burgos (España)

Tlf: (+ 34) 947 29 00 08

Fax: (+34) 947 29 00 19

Email: pedidos@cromados.com
atencionalcliente@cromados.com

Horario de atención al público:

De Lunes a Viernes de 6:45 h. a 14:45 h.



enjoy the bath

www.cromados.com



enjoy the bath

Catálogo 2022

ACCESORIOS
para el baño



PEDIDOS PARA PRODUCTOS EN STOCK

Envíos en 48h.



LOCALICE CON ESTE ICONO
LAS REFERENCIAS DISPONIBLES



Aplicable a pedidos que incluyan **exclusivamente** referencias con el icono "STOCK".

Los pedidos que contengan además otras referencias sin este icono, se tramitarán como pedidos ordinarios.



¿Cómo realizar un pedido de referencias en Stock?

Envíe un correo electrónico a 48h@cromados.com indicando:

- Su nombre comercial
- Los artículos "STOCK" correctamente referenciados.

(Es **IMPRESINDIBLE** que los artículos estén bien referenciados para garantizar que el pedido se envíe correctamente y en el menor tiempo posible)



El coste del envío es el mismo para los pedidos "STOCK" y para los pedidos ordinarios.

CONDICIONES ENVÍOS

Portes incluidos para pedidos de
importe mínimo:

80€

Importe neto a Península
(después de aplicar descuentos)

* 100 € Importe neto a Baleares
(después de aplicar descuentos)



Para pedidos inferiores al importe neto indicado, se
considerarán, en concepto de gastos de preparación y envío:
9,95€ a Península y 10,95€ a Baleares.

DESCUENTOS



ADEMÁS DEL DESCUENTO APLICABLE COMO CLIENTE,
**A PARTIR DE 200€ DE IMPORTE NETO
SE APLICARÁ UN DESCUENTO DEL 5%**





60 años
Fabricando Ilusión



**Últimas
tecnologías**
de fabricación



2000 m²
para almacenar tus ilusiones

300 m²
de oficinas

4000 m²
destinados a fabricación





Descubra nuestra
nueva gama
de elementos para

Hogar y jardín

Vallas

Protectores de maceta

Rejas de ventana

Soportes de maceta

Tendederos

Números

Borduras

Celosías para AAC



www.cm花园.es

CONDICIONES GENERALES DE VENTA

€ PRECIOS

Los precios que configuran nuestro Catálogo son en euros (€) y son orientativos para la venta al público (PVP). No incluyen iva ni otros impuestos. Descuentos no incluidos.

🚚 DAÑOS POR TRANSPORTE

A la recepción de la mercancía se debe comprobar inmediatamente el estado de la misma, y que ésta coincida con el albarán que le acompaña. Cualquier daño observado deberá ser reflejado en la documentación aportada por la agencia de transportes y comunicado a nuestro departamento de pedidos. Si no pudieran revisar el pedido a la entrega del mismo, deberán indicar en el albarán de la agencia **"PENDIENTE DE REVISIÓN"** antes de que transcurran 24 horas se comunicará si se ha detectado algún daño, ya que es el plazo máximo que dan las agencias para hacerse cargo en caso de daños durante el transporte.

✓ GARANTÍA

Todos nuestros productos están garantizados contra todo defecto de fabricación y/o materiales. Esta garantía no será aplicable en aquellos casos en los que los artículos hayan sido sometidos a un uso incorrecto o inadecuado.

Esta garantía cubre la reposición del artículo defectuoso, a criterio del vendedor, sin ningún cargo para el comprador, sin que en ningún caso el vendedor acepte ninguna responsabilidad por los daños o perjuicios que directa o indirectamente se hayan podido producir por el uso, venta, manipulación o posesión de los artículos o por cualquier causa. La garantía no cubre el desgaste normal producido por el uso. Para gozar de la misma, será preciso el examen y aceptación del defecto por parte del vendedor, así como la factura de compra y la de venta al cliente.

☼ LIMPIEZA

Utilizar solamente un paño suave ligeramente humedecido y a continuación un paño suave y seco. No utilizar nunca productos químicos o abrasivos.

↺ DEVOLUCIONES

No se admiten sin previa autorización por nuestra parte y por escrito. En caso de aceptación, se deducirá un 20% del importe de devolución en concepto de costes de recepción y revisión. La mercancía deberá remitirse con los embalajes en perfecto estado, a portes pagados.

⊖ RECLAMACIONES

La venta se considera firme en el momento de la recepción de la mercancía por parte del cliente. Se establece un plazo de 10 días desde la fecha de entrega de la mercancía por parte del transportista para atender cualquier reclamación derivada de la calidad.

⊗ ANULACIONES

No se aceptarán anulaciones de pedidos en los siguientes casos:

- Cuando el pedido ya se ha enviado.
- Cuando se trate de productos especiales no incluidos en el Catálogo-Tarifa.

En cualquier caso, las anulaciones deberán comunicarse por escrito.

Nos reservamos el derecho de anular los pedidos pendientes de entrega, cuando el comprador hubiera incumplido total o parcialmente anteriores contratos.

⊗ IMPAGADOS

Cualquier impago que se produzca, traerá como consecuencia la retención de los pedidos en curso hasta la cancelación de la deuda.

✎ MODIFICACIONES DE DISEÑO

Los croquis técnicos, ilustraciones y fotografías de los artículos sustituyen a sus versiones anteriores y deberán ser considerados meramente a título orientativo, pudiendo ser modificados debido a la mejora de los productos o por necesidades técnicas y/o comerciales sin previo aviso.

Ⓣ JURISDICCIÓN

Cualquier controversia será sometida a los jueces y Tribunales de Burgos, con renuncia expresa a cualquier fuero. Precios válidos salvo error tipográfico o fin de existencias. La presente tarifa anula cualquier otra anterior.



Adiós a los tornillos con la máxima garantía: COLOCACIÓN MEDIANTE ADHESIVO



Para quienes no deseen perforar sus paredes, desde CM Baños apostamos por la posibilidad del empleo de adhesivo en vez de la tradicional tornillería. Hemos desarrollado un adhesivo en pasta (suministrado en tubo de 7ml) que ofrece un excelente resultado (mucho mejor que el adhesivo a doble cara) en una amplia variedad de superficies y frente a las habituales situaciones de humedad.

El rendimiento del tubo adhesivo es de entre tres y cuatro piezas y ofrece todas las garantías en cuanto a fijación se refiere. A lo largo de nuestro catálogo, podrá ver los productos con esta posibilidad (accesorios de series, estanterías, asideros).

EL KIT ADHESIVO SE REFERENCIA DEL MODO SIGUIENTE:



KITACC

Referencia genérica para las Series KARLA, KIARA, NOA, LYRA, IRIS, AMADEUS, WAGNER, TORUN, CAPRI y SUIN. También es válido para los portageles, portatoallas y asideros en los que así se indique



KITPVZ / KITARD / KITMIR + Cód. Acabado

Referencias específicas de las Series PROVENZA, ART DÈCO Y MIRÓ respectivamente. Los tres KITS incluyen embellecedores para cubrir los orificios de los escudos, por eso es necesario indicar el código de acabado. Estos orificios se pueden emplear en caso de optar por la fijación a pared con tornillería



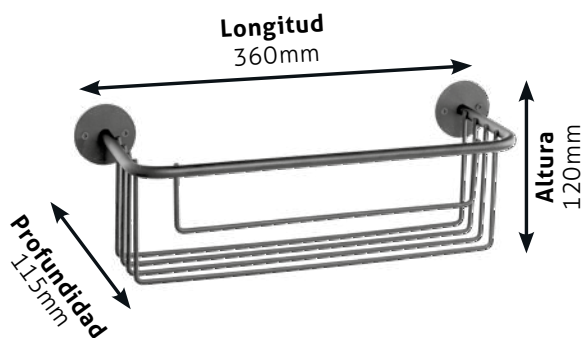
ADHESIVO O TORNILLERÍA

Artículos que llevan incluidas sin coste adicional ambas fijaciones: Adhesiva y tornillería

DIMENSIONES / Cotas:

Las dimensiones que acompañan a cada artículo se dan en **mm** y se han de interpretar del siguiente modo:

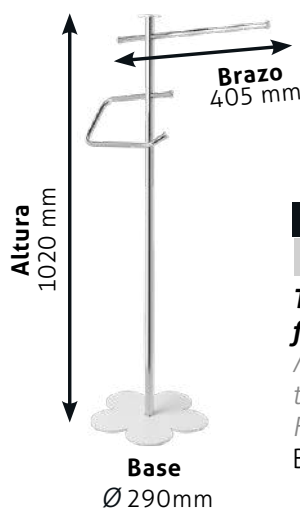
Longitud x Profundidad x Altura



AQUA202 + Cód. Color

PVP 00,00€

Portagel / Shower basket
Acero Lacado / Coated steel
360x115x120




TL16 + Cód. Acabado

PVP 00,00€

Toallero de pie
forma flor
/ Paper holder
toilet brush holder
Flower shape
BØ290 h1020 b405


En el caso de los STANDS, aparecerán las dimensiones de la base (B), altura total (h) y brazo mayor (b)




BM
blanco mate




MX
marrón forja



NX
negro forja



JR
jordania



NM
negro mate




BX
blanco texturizado




PI
gris piedra



OM
oro mate



BL
blanco brillo




NO
negro mate / oro mate



CR
efecto cromo



LU
luminiscente



ANTIBACTERIANO
Disponible en los artículos de seguridad en el baño marcados con este icono (a partir de la página 109).



COLORES RAL
Posibilidad de colores de la carta RAL, Consultar disponibilidad



1 - Series

KARLA pág. 14

KIARA pág. 16

NOA pág. 18

LYRA pág. 20

IRIS pág. 22

AMADEUS pág. 24

OLVI pág. 26

WAGNER pág. 28

SQUADRA pág. 30

TORUN pág. 32

CAPRI pág. 34

SUIN pág. 36

PROVENZA pág. 38

ART DÉCO pág. 42

MANDALA pág. 46

MIRÓ pág. 50

OLVI BLACK pág. 52

NINA pág. 54

WAGNER NEGRO MATE pág. 58

SQUADRA NEGRO MATE pág. 59

ESTUCHES pág. 60

EXPOSITORES pág. 61



2 - Portageles

pág. 62



3 - Organización

pág. 70

ESTANTERÍAS pág. 72

PORTATOALLAS pág. 74



4 - Stands/Pies

pág. 78



5 - Complementos

ESPEJOS pág. 88

PAPELERAS, VÁLVULAS Y TOALLEROS EXTENSIBLES pág. 90

ESCOBILLEROS pág. 91

ACCESORIOS DE SOBREPONER pág. 92

PERCHAS Y RECAMBIOS pág. 91

FLEXOS Y MANGOS DE DUCHA pág. 95

TOALLEROS BAJO ENCIMERA O MUEBLE pág. 96

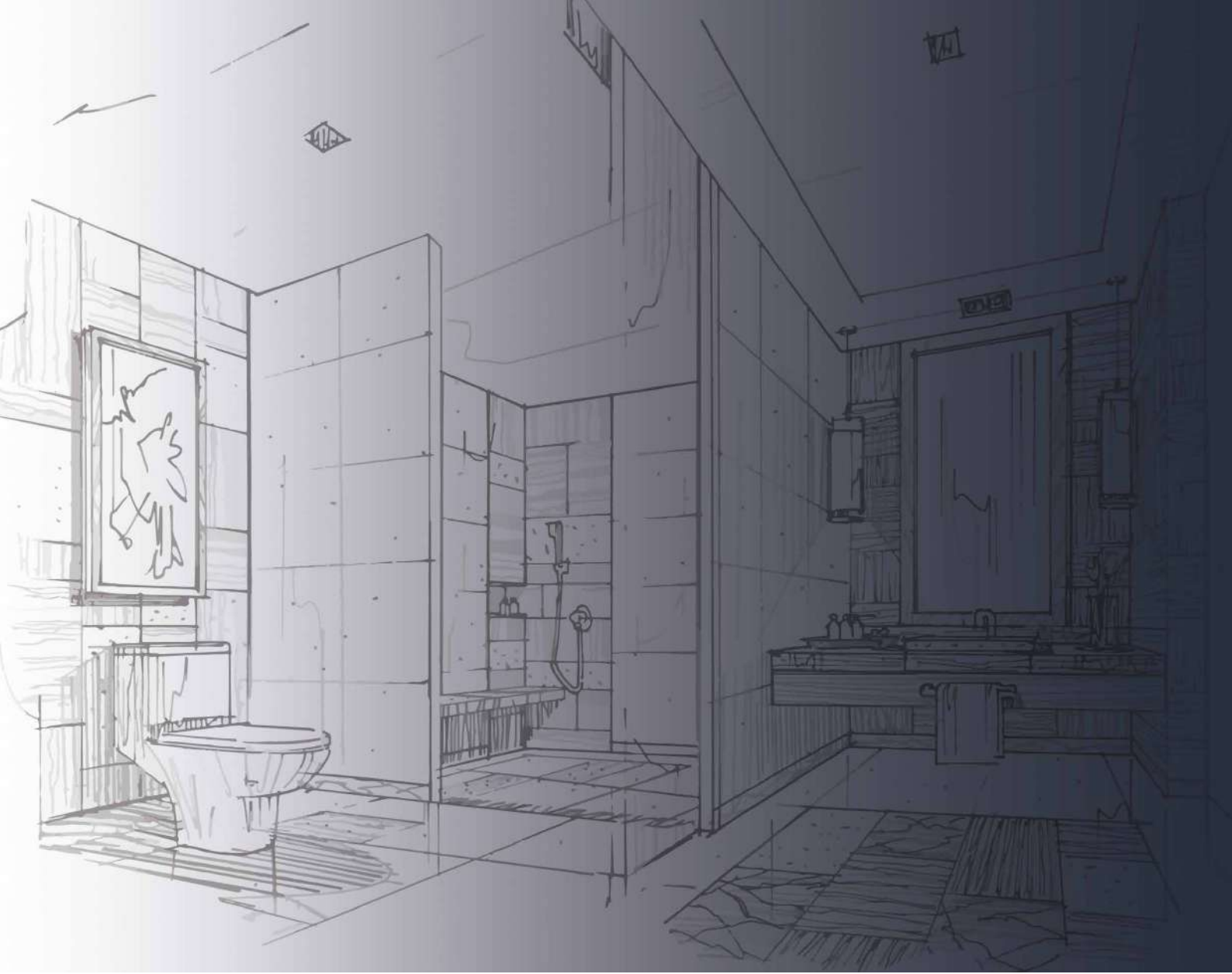
TOALLEROS MUEBLE / PARED ADHESIVOS pág. 97

OTROS pág. 98



6 - Seguridad y colectividades

SEGURIDAD EN EL BAÑO Y EQUIPAMIENTO PARA COLECTIVIDADES pág. 100



1

enjoy the bath



Series Baño

"Mens sana in corpore sano"
Haz de tu baño un auténtico templo.



KAR01

Portarrollos / Paper holder
133x65x130

✓ **STOCK**



KAR06

Percha / Hanger
63x50x45

✓ **STOCK**



KAR11

Toallero recto 45cm / Towel bar
485x65x45

✓ **STOCK**

Posibilidad de corte a medida.

EL cliente debe suministrar la medida exterior total del toallero. Esta modificación supone un 10% de incremento respecto al P.V.P.

Posibilidad de mayor longitud.
(Consultar).

Zamak / Inox - Zinc alloy / Stainless steel

MEDIDAS ESCUDO - 45x45 mm



KITACC - Rendimiento tubo adhesivo 3-4 piezas

Incluye:




Opcional:



KAR08

Toallero aro / Towel ring
155x65x170

✓ **STOCK**



KAR16

Escobillero / Toilet brush holder
115x130x375 (110)

✓ **STOCK**



KIA08

Toallero cuadrado
/ Square towel holder
208x63x148

✓ **STOCK**



KIA01

Portarrollos / Paper holder
137x63x135

✓ **STOCK**



KIA04

Dosificador de jabón / Soap dispenser
110x80x175

Posibilidad de portavasos.
(mismo precio).



Posibilidad de corte a medida.

EL cliente debe suministrar la medida exterior total del toallero. Esta modificación supone un 10% de incremento respecto al P.V.P.

Posibilidad de mayor longitud.
(Consultar).

KIA11


Toallero recto 45cm / Towel bar
485x63x40

✓ **STOCK**



Zamak / Inox - Zinc alloy / Stainless steel

MEDIDAS ESCUDO - 40x40 mm



KITACC - Rendimiento tubo adhesivo 3-4 piezas

Incluye:



Opcional:



KIA06

Percha / Robe hook

40x53x40

✓ STOCK



KIA16

Escobillero / Toilet brush holder


160x116x375 (110)

✓ STOCK

NOA01

Portarrollos / Paper holder
145x62x110

✓ **STOCK**



NOA06

Percha / Hanger
76x51x34

✓ **STOCK**



NOA11

Toallero recto 45cm / Towel bar
495x62x34

✓ **STOCK**

Posibilidad de corte a medida.

EL cliente debe suministrar la medida exterior total del toallero. Esta modificación supone un 10% de incremento respecto al P.V.P.

Zamak / Inox - Zinc alloy / Stainless steel

MEDIDAS ESCUDO - 50x34 mm




KITACC - Rendimiento tubo adhesivo 3-4 piezas

Incluye:



Opcional:



NOA08

Toallero oval
/ Oval towel holder
225x62x130


✓ STOCK



NOA16

Escobillero / Toilet brush holder
150x110x375 (110)

✓ STOCK



LYR01

Portarrollos / Paper holder
137x61x131

✓ **STOCK**



LYR03

Jabonera / Soap dish
128x124x50


Posibilidad de portavasos.
(mismo precio).



LYR06

Percha / Robe hook
86x45x36

✓ **STOCK**



LYR11

Toallero recto 45cm / Towel bar
465x65x34

✓ **STOCK**

Latón / Cromado brillo - Brass / Chrome plated

MEDIDAS ESCUDO - 55x34 mm



KITACC - Rendimiento tubo adhesivo 3-4 piezas

Incluye:




Opcional:



LYR08

Toallero oval
/ Oval towel holder
226x44x124

✓ **STOCK**



LYR16

Escobillero / Toilet brush holder
92x130x360

✓ **STOCK**



IRI08

Toallero oval
/ Oval towel holder
210x60x90

✓ **STOCK**



IRI01

Portarrollos / Paper holder
128x162x13

✓ **STOCK**



IRI11

Toallero recto 49 cm / Towel bar
490x70x80

✓ **STOCK**

Zamak - Zinc alloy

MEDIDAS ESCUDO - 40x80 mm



KITACC - Rendimiento tubo adhesivo 3-4 piezas

Incluye:



Opcional:



IRI06

Percha / Robe hook
85x60x80

✓ **STOCK**




IRI16

Escobillero / Toilet brush holder
150x130x340

✓ **STOCK**

Series | AMADEUS



AMA01

Portarrollos / Paper holder
210x70x120

✓ **STOCK**



AMA02

Jabonera
/ Soap dish
160x145x50



AMA04

Dosificador de jabón
/ Soap dispenser
120x100x160



AMA05

Portavasos
/ Toothbrush holder
110x100x100



AMA06

Percha / Robe hook
70x55x50

✓ **STOCK**



AMA08

Toallero aro
/ Oval towel holder / ring
120x100x160

✓ **STOCK**

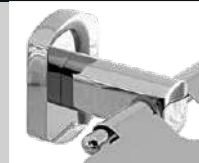


POR1096

Portatoallas / Towel rack
510x220x130

Latón / Cromado brillo - Brass / Chrome plated

MEDIDAS ESCUDO - 35x50 mm



KITACC - Rendimiento tubo adhesivo 3-4 piezas

Incluye:



Opcional:



AMA10

Toallero recto 62 cm
/ Towel bar
620x60x50

AMA11

Toallero recto 48 cm
/ Towel bar
475x60x50

✓ **STOCK**

Posibilidad de corte a medida.

EL cliente debe suministrar la medida exterior total del toallero.
Esta modificación supone un 10% de incremento respecto al P.V.P.



AMA12

Toallero doble 62 cm
/ Double towel bar
620x110x60



AMA15

Estantería baño 52 cm
/ Bath Shelf
520x140x50

AMA16

Escobillero
/ Toilet brush holder
150x130x330

✓ **STOCK**





OLV01

Portarrollos / Paper holder
115x85x135

✓ **STOCK**

OLV08

Toallero aro / Towel ring
185x60x150

✓ **STOCK**



OLV03

Jabonera / Soap dish
185x60x150

Posibilidad de portavasos.
(mismo precio).



OLV11

Toallero recto / Towel bar
510x80x75

✓ **STOCK**

Series | **OLVI**

Zamak / Oro viejo - Zinc alloy / Antique bronze

MEDIDAS ESCUDO - Ø74 mm



KITACC - Rendimiento tubo adhesivo 3-4 piezas

Incluye:



Opcional:



OLV06

Percha

/ Double robe hook

75x60x75

✓ **STOCK**



OLV16

Escobillero

/ Toilet brush holder

120x160x400

✓ **STOCK**



Completa tu baño



OLV60

Ver pág. 77



AQUA2010V

Ver pág. 69



AQUA2020V

Ver pág. 69



VAR4015

Ver pág. 118



TLL060V

Ver pág. 96



OLV50

Ver pág. 81



VAR4005

Ver pág. 119

Series | WAGNER

WAG08

WAG08+ Cód. Acabado

B1 N1

Toallero aro / Towel ring
180x65x190

✓ **STOCK**



WAG01

WAG01+ Cód. Acabado

B1 N1

Portarrollos / Paper holder
140x80x45

✓ **STOCK**



WAG02

WAG02+ Cód. Acabado

B1 N1

Portarrollos doble / Double paper holder
250x75x45

✓ **STOCK**



WAG03

WAG03+ Cód. Acabado

B1 N1

Jabonera / Soap dish
110x135x60



WAG05

WAG05+ Cód. Acabado

B1 N1

Portavasos / Toothbrush holder
65x115x95



WAG06

WAG06+ Cód. Acabado

B1 N1

Percha / Robe hook
45x70x45

✓ **STOCK**



WAG07

WAG07+ Cód. Acabado

B1 N1

Percha doble / Double hook
70x55x50

✓ **STOCK**

Series | **WAGNER**

Latón / Cromado brillo - Brass / Chrome plated

MEDIDAS ESCUDO - Ø45 mm



KITACC - Rendimiento tubo adhesivo 3-4 piezas

Incluye:

Opcional:



ACABADOS DISPONIBLES



B1



N1

B1: todo blanco - N1: todo negro



WAG10

WAG10+ Cód. Acabado

Toallero recto 62 cm / Towel bar
630x80x45

WAG11

WAG11+ Cód. Acabado

B1 N1

Toallero recto 45 cm / Towel bar
475x80x45

✓ **STOCK**



WAG12

WAG12+ Cód. Acabado

B1 N1

Toallero doble 62 cm
/ Double towel bar
630x110x60



ESC04

ESC04+ Cód. Acabado

BM NM

Escobillero de suelo
/ Floor toilet brush holder
90x90x330

✓ **STOCK**


ESC05

ESC05+ Cód. Acabado

BM NM

Escobillero pared
/ Wall toilet brush holder
90x90x330

✓ **STOCK**



WAG15

WAG15+ Cód. Acabado

B1 N1

Estantería 52x12 cm / Bath shelf
Cristal transparente / Transparent crystal
520x120x60



POR1095

POR1095+ Cód. Acabado

B1 N1

Portatoallas 51 cm / Towel rack
520x230x100

Series | SQUADRA



SQU11

SQU11+ Cód. Acabado

B1 N1

Toallero recto 45
/ Towel bar
480x75x60

✓ **STOCK**



SQU01

✓ **STOCK**

SQU01+ Cód. Acabado

B1 N1

Portarrollos / Paper holder
140x70x125



SQU02

✓ **STOCK**

SQU02+ Cód. Acabado

B1 N1

Portarrollos sin tapa
/ Paperholder
50x75x180



SQU03

✓ **STOCK**

SQU03+ Cód. Acabado

B1 N1

Portarrollos doble
/ Paperholder
240x75x50

Latón / Cromado brillo - Brass / Chrome plated

MEDIDAS ESCUDO - 50x50 mm



KITACC - Rendimiento tubo adhesivo 3-4 piezas

Incluye:

Opcional:



ACABADOS DE COLOR DISPONIBLES



N1



B1

N1: negro mate - B1: blanco mate



ESC07

ESC07+ Cód. Acabado

BM NM

Escobillero (pared / suelo)

/ Toilet brush (wall/door)

Acero inoxidable brillo

/ Bright stainless steel

B.80x80 h.380



SQU06

✓ **STOCK**

SQU06+ Cód. Acabado

B1 N1

Percha / Robe hook

50x52x50



SQU07

✓ **STOCK**

SQU07+ Cód. Acabado

B1 N1

Percha doble / Double hook

65x65x50



SQU60

✓ **STOCK**

SQU60+ Cód. Acabado

B1 N1

Portatoallas / Towel rack

530x255x145

Series | TORUN



TOR06

Percha / Hanger
85x70x40


✓ **STOCK**



TOR01


Portarrollos / Paper holder
145x140x110

✓ **STOCK**



TOR02

Jabonera / Wire soap dish
190x110x45



TOR03

Jabonera porcelana
/ Soap dish porcelain
130x125x50



TOR05

Portavasos
/ Toothbrush holder
680x115x115

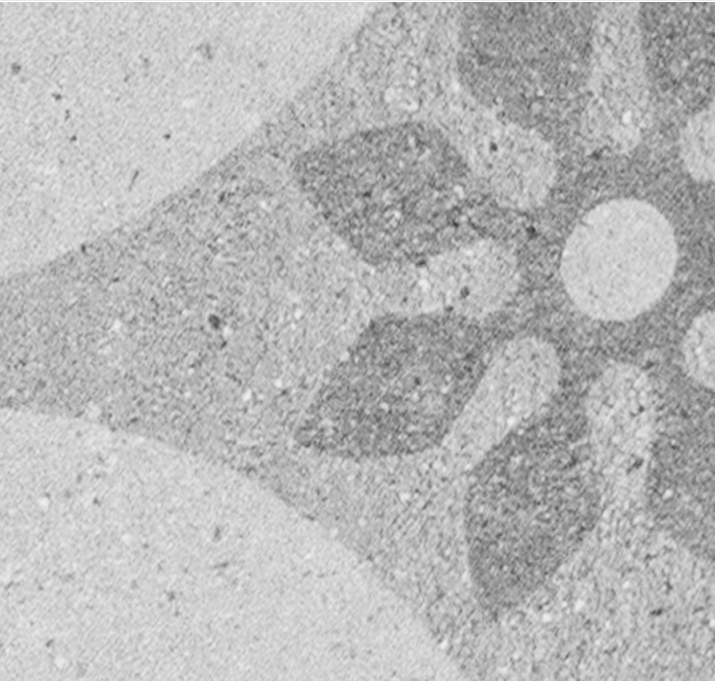


TOR08

Toallero oval
/Oval towel holder
215x70x70

✓ **STOCK**

Se puede cambiar de mano.



Latón / Cromado brillo - Brass / Chrome plated

MEDIDAS ESCUDO - 40x40 mm



KITACC - Rendimiento tubo adhesivo 3-4 piezas

Incluye:



Opcional:



TOR10

Toallero recto 58 cm / Towel bar
580x75x40

TOR11

Toallero recto 45 cm / Towel bar
455x75x40

✓ **STOCK**



TOR15


Estantería / Bath shelf
Cristal translúcido
/ Translucent crystal
560x140x40



TOR16

Escobillero / Toilet brush holder
95x135x385

✓ **STOCK**



CAP08

Toallero cuadrado
/ Square towel holde
193x120x65

✓ **STOCK**



CAP01

Portarrollos / *Paper holder*
140x75x137


✓ **STOCK**



CAP02

Portarrollos sin tapa / *Paper holder*
195x65x35

✓ **STOCK**




CAP10

Toallero recto 50 cm / *Towel bar*
500x72x35

✓ **STOCK**

Posibilidad de corte a medida.

EL cliente debe suministrar la medida exterior total del toallero. Esta modificación supone un 10% de incremento respecto al P.V.P.



Latón / Cromado brillo - Brass / Chrome plated

MEDIDAS ESCUDO - 52x35 mm




KITACC - Rendimiento tubo adhesivo 3-4 piezas

Incluye:



Opcional:



CAP06

Percha / Double robe hook
78x50x35

✓ **STOCK**



CAP03

Jabonera / Soap dish
102x132x43

Posibilidad de portavasos.
(mismo precio).



CAP16

Escobillero / Toilet brush holder
114x150x375

✓ **STOCK**



SUI01

Portarrollos / Paper holder
120x150x110

✓ **STOCK**



SUI02

Portarrollos sin tapa
/ Paper holder
180x80x50

✓ **STOCK**

Se puede cambiar de mano.



SUI03

Jabonera / Soap dish
146x110x50



SUI06

Percha / Double robe hook
85x65x50

✓ **STOCK**



SUI05

Portavasos
/ Toothbrush holder
120x90x100



Latón / Cromado brillo - Brass / Chrome plated

MEDIDAS ESCUDO - Ø50 mm



KITACC - Rendimiento tubo adhesivo 3-4 piezas

Incluye:

 **INCLUYE TORNILLERÍA**
Includes screws

Opcional:

 **KIT ADHESIVO**
ADHESIVE
opcional 



SUI10

Toallero recto 50 cm / Towel bar
500x80x50

✓ **STOCK**



SUI08

Toallero oval /Oval towel holder
210x70x140

✓ **STOCK**

Se puede cambiar de mano.



SUI16

Escobillero / Toilet brush holder
155x130x380

✓ **STOCK**

Series | PROVENZA

PVZ05 + Cód. Acabado

Portavasos / Toothbrush holder
80x155x170

✓ **STOCK**



PVZ02 + Cód. Acabado

Portarrollos sin tapa / Paper holder
180x65x120

✓ **STOCK**



PVZ03 + Cód. Acabado

Jabonera / Soap dish
130x170x110



PVZ06 + Cód. Acabado

Percha / Hanger
70x60x70

✓ **STOCK**



PVZ07 + Cód. Acabado

Percha triple / Triple hanger
215x37x34



PVZ08 + Cód. Acabado

Toallero cuadrado / Square towel holder
230x60x180

✓ **STOCK**



PVZ20 + Cód. Acabado

Asidero / Grab bar
260x80x70



Acero Lacado con Textura - Textured coated steel

MEDIDAS ESCUDO - 70x70 mm



KITPVZ + Cód. Acabado (BX/MX/NX)
 Rendimiento tubo adhesivo 3-4 piezas
 * Incluye 6 tapones tapa orificios

Incluye:



Opcional:



ACABADOS DISPONIBLES



BX



MX



NX

BX: blanco texturizado - MX: marrón forja - NX: negro forja

PVZ10 + Cód. Acabado

Toallero recto 45cm
 / Towel bar
 525x75x70

✓ **STOCK**



PVZ31 + Cód. Acabado

Toallero mueble adhesivo 30 cm
 / Adhesive towel bar
 290x65x60



PVZ41 + Cód. Acabado

Toallero mueble adhesivo 40 cm
 / Adhesive towel bar
 390x65x60



PVZ16 + Cód. Acabado

Escobillero
 / Toilet brush holder
 100x225x360


✓ **STOCK**

PVZ30 + Cód. Acabado

Toallero bajo encimera o mueble 30 cm
 / Towel bar
 285x90x65

PVZ40 + Cód. Acabado

Toallero bajo encimera o mueble 40 cm
 / Towel bar
 385x90x65



PVZ901 + Cód. Acabado

Portagel recto varilla
/ Rectangular shower basket
365x120x125



PVZ100 + Cód. Acabado

Banqueta baño / Bath seat
315x315x405



PVZ900 + Cód. Acabado

Portagel esquina varilla
/ Corner shower basket
215x215x125



MX: marrón forja



NX: negro forja

CUBO5L + Cód. Acabado

Cubo 5L / Pedal bathroom bin
205x250x280



PVZ60 + Cód. Acabado

Portatoallas pared / Wall towel rack
410x290x135



PVZ70 + Cód. Acabado

Toallero de pie / Towel stand
BØ290 h1020 b300

Acero Lacado con Textura - Textured coated steel

MEDIDAS ESCUDO - 70x70 mm



KITPVZ + Cód. Acabado (BX/MX/NX)
Rendimiento tubo adhesivo 3-4 piezas
* Incluye 6 tapones tapa orificios

Incluye:



Opcional:



ACABADOS DISPONIBLES



BX



MX



NX

BX: blanco texturizado - MX: marrón forja - NX: negro forja



PVZ51 + Cód. Acabado

Portarrollos escobillero de pie
/ Paper and toilet brush holder stand
BØ240 h615

Series | ART DÈCO



ARD01 + Cód. Acabado

Portarrollos / Paper holder
150x74x67

✓ **STOCK**



ARD02 + Cód. Acabado

Portarrollos sin tapa
/ Paper holder
150x74x67

✓ **STOCK**



ARD03 + Cód. Acabado

Jabonera / Soap dish
100x100x65



ARD06 + Cód. Acabado

Percha doble / Double hanger
160x40x30

✓ **STOCK**



ARD08 + Cód. Acabado


Toallero cuadrado
/ Square towel holder
240x67x100

✓ **STOCK**



ARD20 + Cód. Acabado

Asidero / Grab bar
315x60x45



Acero Lacado con Textura - Textured coated steel

DETALLE ESCUDO



KITARD + Cód. Acabado (BX/MX/NX)
 Rendimiento tubo adhesivo 3-4 piezas
 * Incluye 6 tapones tapa orificios

Incluye:



Opcional:



ACABADOS DISPONIBLES



BX

MX

NX

BX: blanco texturizado - MX: marrón forja - NX: negro forja



ARD10 + Cód. Acabado

Toallero recto 45 cm / Towel bar
 490x65x95

✓ STOCK



ARD30 + Cód. Acabado

Toallero mueble 30 cm
 / Towel bar
 335x90x70

ARD40 + Cód. Acabado

Toallero mueble 40 cm
 / Towel bar
 400x90x70



ARD16 + Cód. Acabado

Escobillero
 / Toilet brush holder
 90x105x437

✓ STOCK



ARD60 + Cód. Acabado

Portatoallas perchero / Towel rack
370x290x120



CUB05L + Cód. Acabado

Cubo 5l / Pedal bathroom bin
205x250x280

ARD901 + Cód. Acabado

Portagel recto / Rectangular shower basket
310x135x90



ARD900 + Cód. Acabado

Portagel esquina / Corner shower basket
225x225x105

Acero Lacado con Textura - Textured coated steel

ACABADOS DISPONIBLES



BK



MX



NX

BK: blanco texturizado - MX: marrón forja - NX: negro forja



ARD70 + Cód. Acabado

Toallero de pie / Towel stand
B250 h1020 b300



ARD50 + Cód. Acabado

Portarrollos escobillero
/ Paper and toilet brush stand
B200 h645

Series | MANDALA



MND02 + Cód. Acabado

Portarrollos / Paper holder
160x75x65

✓ **STOCK** *



MND03 + Cód. Acabado

Jabonera / Soap dish
127x117x103



MND06 + Cód. Acabado

Percha / Hanger
65x70x65

✓ **STOCK** *



MND05 + Cód. Acabado

Portavasos / Toothbrush holder
78x98x165



MND08 + Cód. Acabado

Toallero aro / Towel ring
194x65x220

✓ **STOCK** *



MND07 + Cód. Acabado

Percha (3 brazos) / Hanger (3 brackets)
205x37x65



MND20 + Cód. Acabado

Asidero / Grab bar
64x97x28



Acero inox/latón/zamak lacado - Coated stainless steel/brass/zinc alloy

MEDIDAS ESCUDO - Ø 65 mm



ACABADOS DISPONIBLES



PI



BX



JR



MX

PI: gris piedra - BX: blanco texturizado
JR: jordania - MX: marrón forja

* Acabados disponibles en STOCK: BX, PI



MND11 + Cód. Acabado

Toallero recto / Towel bar
495x75x65

✓ STOCK *



MND30 + Cód. Acabado

Toallero bajo encimera
o mueble 30 cm
/ Towel bar
300x95x100

MND40 + Cód. Acabado

Toallero bajo encimera
o mueble 40 cm
/ Towel bar
400x95x100



MND16 + Cód. Acabado

Escobillero
/ Toilet brush holder
95x126x350

✓ STOCK *

Series | MANDALA




MND900 + Cód. Acabado

Estantería esquina / Corner shelf
Metacrilato y acero inoxidable
/ Methacrylate and stainless steel
276x276x65



MND901 + Cód. Acabado

Estantería recta / Shelf
Metacrilato y acero inoxidable
/ Methacrylate and stainless steel
300x134x65



MND60 + Cód. Acabado

Portatoallas / Towel rack
435x290x150



BX: blanco texturizado



PI: gris piedra



JR: jordania



MX: marrón forja

CUBO5L + Cód. Acabado


Cubo 5L / Pedal bathroom bin
205x250x280

Acero Inoxidable y Latón Lacado - Coated stainless steel and brass

MEDIDAS ESCUDO - Ø65 mm



ACABADOS DISPONIBLES



PI: gris piedra - BX: blanco texturizado
JR: jordania - MX: marrón forja



MND70 + Cód. Acabado

Toallero de pie / Towel stand
BØ250 h1020 b300



MND50 + Cód. Acabado

Portarrollos escobillero de pie
/ Paper and toilet brush holder stand
BØ205 h645



MIR06 + Cód. Acabado

Percha / Hanger
62x64x66



MIR01 + Cód. Acabado

Portarrollos / Paper holder
180x70x105



MIR03 + Cód. Acabado

Jabonera / Soap dish
130x170x110




MIR05 + Cód. Acabado

Portavasos / Toothbrush holder
80x15,05x170



MIR11 + Cód. Acabado

Toallero Recto / Towel bar
515x60x74



Acero Lacado con Textura - Textured coated steel

MEDIDAS ESCUDO - 61 x 70 mm



KITMIR + Cód. Acabado (BX/MX)

Rendimiento tubo adhesivo 3-4 piezas

* Incluye 6 tapones tapa orificios

Incluye:



Opcional:



ACABADOS DISPONIBLES



MX



BX

MX: marrón forja - BX: blanco texturizado




MIR08 + Cód. Acabado

Toallero cuadrado

/ Square towel holder

242x56x173



MIR60 + Cód. Acabado

Portatoallas pared

/ Wall tower rack

410x290x135



MIR16 + Cód. Acabado

Escobillero / Toilet brush holder

100x225x360

Series | OLVI BLACK



OLV01NM

Portarrollos / Paper holder
115x85x135

OLV08NM

Toallero aro / Towel ring
185x60x150



OLV03NM

Jabonera / Soap dish
185x60x150

Posibilidad de portavasos.
(mismo precio).



OLV11NM

Toallero recto / Towel bar
510x80x75



Zamak/oro viejo – lacado negro mate
Zinc alloy/ Antique bronze –black coated

MEDIDAS ESCUDO - Ø74 mm




KITACC - Rendimiento tubo adhesivo 3-4 piezas

Incluye:



Opcional:



OLV60NM

Portatoallas / Towel rack
Acero lacado negro mate y baño oro viejo
Antique bronze / Matt black coated steel
540x225x18



OLV16NM

Escobillero
/ Toilet brush holder
120x160x400

OLV06NM

Percha
/ Double robe hook
75x60x75





Portarrollos con bandeja
/ Paperholder with shelf
240x100x22

NIN02+ Cód. Acabado
BM NM

Acero lacado / Coated steel

NIN02AL+ Cód. Acabado
BM NM

Aluminio lacado
/ Coated aluminum

NIN02

Inoxidable esmerilado
/ Frosted stainless steel

Percha doble
/ Double robe hook
45x50x196

NIN06+ Cód. Acabado
BM NM

Acero lacado / Coated steel

NIN06AL+ Cód. Acabado
BM NM

Aluminio lacado
/ Coated aluminum

NIN06

Inoxidable esmerilado
/ Frosted stainless steel



Toallero corto con jabonera
/ Towel rail with soap dish
340x100x35
*incluye jabonera

NIN09+ Cód. Acabado
BM NM

Acero lacado / Coated steel

NIN09AL+ Cód. Acabado
BM NM

Aluminio lacado
/ Coated aluminum

NIN09

Inoxidable esmerilado
/ Frosted stainless steel



ACERO LACADO MATE - Matt black coated Steel



ACERO INOXIDABLE ESMERILADO - Frosted stainless steel



ALUMINIO LACADO MATE - Matt black coated aluminum



KITACC - Rendimiento tubo adhesivo 1-2 piezas

Incluye:



Opcional para los accesorios NINA de aluminio:



Toallero corto con bandeja

/ Towel rail with self
310x100x22

NIN08 + Cód. Acabado

BM NM

Acero lacado / Coated steel

NIN08AL+ Cód. Acabado

BM NM

Aluminio lacado

/ Coated aluminum

NIN08

Inoxidable esmerilado

/ Frosted stainless steel



Portarollos doble con estantería

/ Double paperholder with shelf
120x120x300

NIN01+ Cód. Acabado

BM NM

Acero lacado / Coated steel

NIN01AL+ Cód. Acabado

BM NM

Aluminio lacado

/ Coated aluminum

NIN01

Inoxidable esmerilado

/ Frosted stainless steel



Estantería / Bath shelf

400x120x25

NIN15+ Cód. Acabado

BM NM

Acero lacado / Coated steel

NIN15AL+ Cód. Acabado

BM NM

Aluminio lacado

/ Coated aluminum

NIN15

Inoxidable esmerilado

/ Frosted stainless steel

Escobillero con bandeja
 / Toilet brush holder with shelf
 220x1250345

NIN16+ Cód. Acabado
 BM NM


Acero lacado / Coated steel

NIN16AL+ Cód. Acabado
 BM NM

Aluminio lacado
 / Coated aluminum

NIN16

Inoxidable esmerilado
 / Frosted stainless steel



Toallero doble
 / Double towel bar
 425x60x110

NIN12+ Cód. Acabado
 BM NM

Acero lacado / Coated steel

NIN12AL+ Cód. Acabado
 BM NM

Aluminio lacado
 / Coated aluminum

NIN12

Inoxidable esmerilado
 / Frosted stainless steel

Toallero con bandeja
 / Towel bar with shelf
 500x100x22

NIN10+ Cód. Acabado
 BM NM

Acero lacado / Coated steel

NIN10AL+ Cód. Acabado
 BM NM

Aluminio lacado
 / Coated aluminum

NIN10

Inoxidable esmerilado
 / Frosted stainless steel



Portatoallas con toallero

/ Towel rack with towel rail

370x290x120

NIN60 + Cód. Acabado

BM NM

Acero lacado / Coated steel

NIN60AL+ Cód. Acabado

BM NM

Aluminio lacado

/ Coated aluminum

NIN60

Inoxidable esmerilado

/ Frosted stainless steel



Toallero estantería

/ Towel rail with shelf

380x100x105

NIN13+ Cód. Acabado

BM NM

Acero lacado / Coated steel

NIN13AL+ Cód. Acabado

BM NM

Aluminio lacado

/ Coated aluminum

NIN13

Inoxidable esmerilado

/ Frosted stainless steel



Jabonera con vaso y soporte de cepillos triple

/ Soap dish with glass holder and triple brush holder

248x125x105

*incluye vaso y jabonera

NIN04+ Cód. Acabado

BM NM

Acero lacado / Coated steel

NIN04AL+ Cód. Acabado

BM NM

Aluminio lacado

/ Coated aluminum

NIN04

Inoxidable esmerilado

/ Frosted stainless steel



Portarrollos escobillero

/ Paper and toilet brush holder stand

135x120x600

NIN50+ Cód. Acabado

BM NM

Acero lacado / Coated steel



Series | WAGNER NEGRO MATE

LATÓN LACADO NEGRO MATE - Matt black coated brass

KITACC - Rendimiento tubo adhesivo 3-4 piezas

Incluye:



Opcional para los accesorios WAGNER negro mate:



WAG01N1

Portarrollos / Paper holder
140x80x45



WAG08N1

Toallero aro / Towel ring
180x65x190



WAG06N1

Percha / Robe hook
45x70x45



WAG10N1

Toallero recto 62 cm / Towel bar
630x80x45

WAG11N1

Toallero recto 45 cm / Towel bar
475x80x45

También disponibles en negro mate el resto de referencias de la serie Wagner

WAG02N1 **Portarrollos doble / Double paper holder**
250x75x45

WAG03N1 **Jabonera / Soap dish**
110x135x60

WAG05N1 **Portavasos / Toothbrush holder**
65x115x95

WAG07N1 **Percha doble / Double hook**
70x55x50

WAG12N1 **Toallero doble 62 cm / Double towel bar**
630x110x60

WAG15N1 **Estantería 52x12 cm cristal transparente / Transparent crystal bath shelf**
520x120x60

POR1095N1 **Portatoallas 51 cm / Towel rack**
520x230x100

ESC04NM **Escobillero de suelo / Floor toilet brush holder**
90x90x330

ESC05NM **Escobillero pared / Wall toilet brush holder**
90x90x330

LATÓN LACADO NEGRO MATE - Matt black coated brass

KITACC - Rendimiento tubo adhesivo 3-4 piezas

Incluye:



Opcional para los accesorios SQUADRA negro mate:



SQU01N1

Portarrollos / Paper holder
140x70x125



SQU02N1

Portarrollos sin tapa / Paperholder
50x75x180



SQU06N1

Percha / Robe hook
50x52x50



ESC07NM

Escobillero cuadrado negro (pared / suelo) / Toilet brush (wall/door)
Lacado Negro / Black coated
B.80x80 h.380



SQU03N1

Portarrollos doble / Paperholder
240x75x50



SQU07N1

Percha doble / Double hook
65x65x50



SQU11N1

Toallero recto 45 / Towel rack
480x75x60



SQU60N1

Portatoallas / Towel rack
530x255x145

ESTUCHE DAVIS

SETDAV

Estuche / Sets

Zamak/Inox / Zinc alloy/ Stainless

Dimensiones escudo:

45x45

Incluye:

- Portarrollos sin tapa
- Percha
- Toallero ovalado
- Toallero recto 45cm



SET PROVENZA

SETPVZ + Cód. Acabado

Incluye:

- Portarrollos sin tapa,
- Percha,
- Toallero cuadrado,
- toallero recto

Ver material y acabados disponibles en página 39



SET MANDALA

SETMND + Cód. Acabado

Incluye:

- Portarrollos sin tapa,
- Percha,
- Toallero redondo,
- toallero recto

Ver material y acabados disponibles en página 47






EXP80

Expositor sobremesa / Exhibitor
 Base pizarra negra: 300x160x20
 Panel madera blanco: 300x400x190


EXP81

Expositor sobremesa / Exhibitor
 Base pizarra blanca: 300x160x20
 Panel madera negro: 300x400x190



EXP73

Expositor pared / Wall exhibitor
 Panel madera: 600x400x20



EXP75


Expositor pared / Wall exhibitor
 Panel madera: 600x400x20

*Para configurar el tipo, acabado y artículos que componen el expositor, contactar a través de email: pedidos@cromados.com



2

enjoy the bath



Portageles

Renovarte por dentro y por fuera.

PORTAGELES

- Adaptable a mamparas de hoja única y abatible, y a mamparas de puertas correderas de espesores entre 4 / 6 / 8 mm.
- Para otro tipo de mamparas, consúltenos.
- Desmontable.

AQUA919

Portagel de mampara con perchas
/ Basket for shower enclose with hangers
Inoxidable cromado brillo
/ Bright chromed stainless steel
305X135X480



AQUA911

✓ **STOCK**

AQUA911 + Cód. Acabado

BM NM

Portagel bajo grifo
/ Shower basket on tap
Inoxidable cromado brillo
/ Bright chromed stainless steel
310x135x460



AQUA910

✓ **STOCK**

AQUA910 + Cód. Acabado

BM NM

Portagel sobre grifo
/ Shower basket on tap
Inoxidable cromado brillo
/ Bright chromed stainless steel
300x140x355



AQUA911AL

✓ **STOCK**

Aluminio / Aluminum

AQUA911AL+Cód.Acabado

BM NM

Aluminio lacado
/ Coated aluminum

Portagel bajo grifo
/ Shower basket on tap
305x135x460

Acabados de color disponibles: BM: Blanco mate - NM: Negro mate



AQUA912

AQUA912 + Cód. Acabado

BM NM

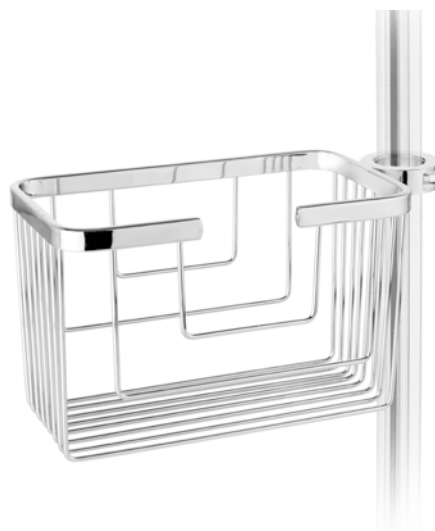
Portagel doble de mampara

/ Double basket for shower enclosure

Inoxidable cromado brillo

/ Bright chromed stainless steel

290x135x520



AQUA916

✓ STOCK

Portagel para columna de ducha

/ Shower basket for bar shower

Inoxidable brillo / Bright stainless steel

Cesta: 200x115x130

Total: 245x115x130



AQUA301

Aluminio satinado

/ Satin aluminum

Portagel esquina con perchas móviles

/ Corner shower basket with hangers

220x220x90

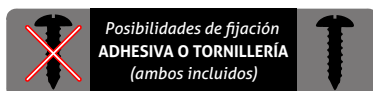


AQUA301+Cód.Acabado

OM BM NM

Aluminio lacado

/ Coated aluminum



Posibilidades de fijación
ADHESIVA O TORNILLERÍA
(ambos incluidos)

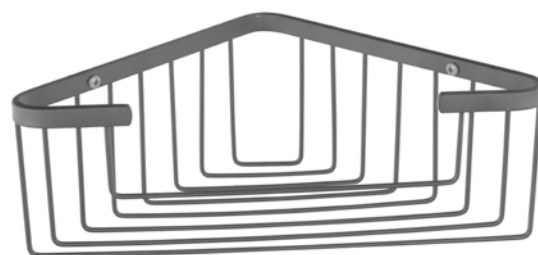
Acabados de color disponibles: BM: Blanco mate - NM: Negro mate - OM: Oro mate



AQUA913

Portagel de rincón / Corner shower basket
Inoxidable cromado brillo
 / Bright chromed stainless steel
 300x220x100

✓ **STOCK**



AQUA913 +Cód.Acabado

BM NM

Portagel de rincón / Corner shower basket
Inoxidable cromado brillo
 / Bright chromed stainless steel
 300x220x100



AQUA914

Portagel de rincón doble
 / Double corner shower basket
Inoxidable cromado brillo
 / Bright chromed stainless steel
 220x220x390


✓ **STOCK**



AQUA914 +Cód.Acabado

BM NM

Portagel de rincón doble
 / Double corner shower basket
Inoxidable cromado brillo
 / Bright chromed stainless steel
 220x220x390



AQUA915

Portagel rectangular

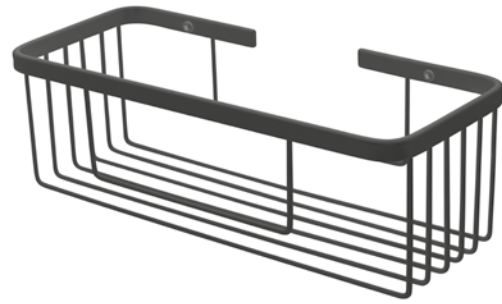
/ Rectangular shower basket

Inoxidable cromado brillo

/ Bright chromed stainless steel

310x125x100

✓ **STOCK**



AQUA915 +Cód.Acabado

BM NM

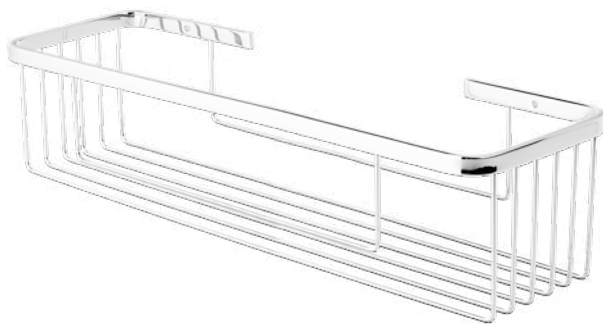
Portagel rectangular

/ Rectangular shower basket

Inoxidable cromado brillo

/ Bright chromed stainless steel

310x125x100



AQUA917

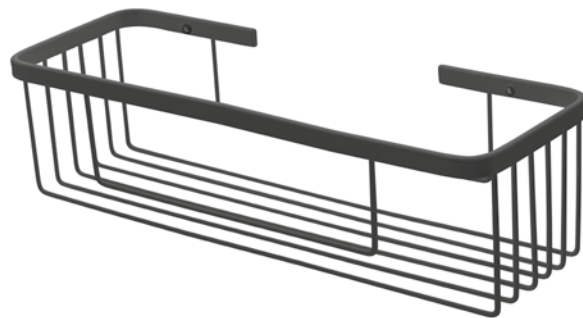
Portagel rectangular

/ Rectangular shower basket

Inoxidable cromado brillo

/ Bright chromed stainless

400x100x100



AQUA917 +Cód.Acabado

BM NM

Portagel rectangular

/ Rectangular shower basket

Inoxidable cromado brillo

/ Bright chromed stainless


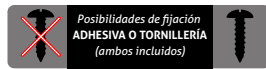
400x100x100



AQUA913AD

Portagel de rincón / Corner shower basket
Inoxidable cromado brillo
 / Bright chromed stainless steel
 300x220x100

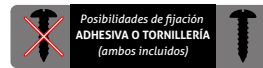
✓ **STOCK**



AQUA915AD

Portagel rectangular
 / Rectangular shower basket
Inoxidable cromado brillo
 / Bright chromed stainless steel
 310x125x100

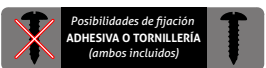
✓ **STOCK**




AQUA914AD

Portagel de rincón doble
 / Double corner shower basket
Inoxidable cromado brillo
 / Bright chromed stainless steel
 220x220x390

✓ **STOCK**

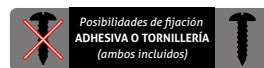


Chapa adhesiva
 / Placa de acero inox.



AQUA917AD

Portagel rectangular
 / Rectangular shower basket
Inoxidable cromado brillo
 / Bright chromed stainless
 400x100x100



Acabados disponibles: **BM:** Blanco mate - **NM:** Negro mate



AQUA202 + Cód. Acabado

BM NM

Portagel recto varilla
/ Rectangular shower basket
Acero lacado / Coated steel
360x120x120



AQUA201 + Cód. Acabado

BM NM

Portagel esquina varilla
/ Corner shower basket
Acero lacado / Coated steel
210x210x120




AQUA202OV

Portagel recto varilla
/ Rectangular shower basket
Acero oro viejo / Antique bronze steel
360x120x120
Ver Serie Olvi **pág. 30**



AQUA201OV

Portagel esquina varilla
/ Corner shower basket
Acero oro viejo / Antique bronze steel
210x210x120
Ver Serie Olvi **pág. 30**



PVZ901 + Cód. Acabado

MX BK NX

Portagel recto varilla
/ Rectangular shower basket
Acero lacado / Coated steel
360x120x120
Ver Serie Provenza **pág. 40**



PVZ900 + Cód. Acabado

MX BK NX

Portagel esquina varilla
/ Corner shower basket
Acero lacado / Coated steel
210x210x120
Ver Serie Provenza **pág. 40**



ARD901 + Cód. Acabado

MX BK NX

Portagel recto
/ Rectangular shower basket
Acero lacado / Coated steel
310x135x90
Ver Serie Art Dèco **pág. 44**



ARD900 + Cód. Acabado

MX BK NX

Portagel esquina
/ Corner shower basket
Acero lacado / Coated steel
225x225x105
Ver Serie Art Dèco **pág. 44**



3

enjoy the bath



Organización

En la organización está el tiempo

ORGANIZACIÓN



ETN04

Rinconera doble
/ Double corner shelf
Aluminio satinado y cristal
/ Satin aluminum and glass
240x240x310



ETN04NM

Rinconera negro mate
/ Satin black corner shelf
Aluminio lacado y cristal
/ Coated aluminum and glass
240x240x310

Estantería rinconera / Corner shelf
240x240x57



ETN03

Aluminio satinado y cristal
/ Satin aluminum and glass



ETN03NM

Aluminio lacado negro mate y cristal
/ Black coated aluminum and glass

Estantería doble / Double shelf
385x130x310



ETN05

Aluminio satinado y cristal
/ Satin aluminum and glass



ETN05NM

Aluminio lacado negro mate y cristal
/ Black coated aluminum and glass



ETN06 ✓ **STOCK**

Estantería con portatoallas abatible, toallero doble y perchas
 / Shelf with folding towel-rack
Acero Inoxidable / Stainless steel
 510x255x565



ETN02

Estantería triple / Triple shelf
Acero inoxidable y cristal
 / Stainless steel and glass
 325x200x605



MND900 + Cód. Acabado

MX BX PI JR

Estantería esquina / Shelf
 Ver Serie Mandala **pág. 48**



ETN07

ETN07 + Cód. Acabado

BN NM



Posibilidades de fijación
ADHESIVA O TORNILLERÍA
 (ambos incluidos)



Estantería adhesiva con toallero y perchas
 / Adhesive shelf with towel - rails and hooks
Aluminio satinado / Satin aluminum
 400x130x210



ETN01

Rinconera triple / Triple corner shelf
Acero inoxidable y cristal
 / Stainless steel and glass
 320x320x610



MND901 + Cód. Acabado

MX BX PI JR

Estantería recta / Shelf
 Ver Serie Mandala **pág. 48**


Acabados disponibles: **BX**: Blanco texturizado - **NX**: Negro forja - **MX**: Marrón forja - **PI**: Gris Piedra - **JR**: Jordania

ORGANIZACIÓN

POR1006+Cód.Acabado


BM NM

Portatoallas perchero
/ Towel rack with hooks
Acero lacado blanco mate o negro mate / White or black coated steel
370x290x120



POR1006

Portatoallas perchero
/ Towel rack with hooks
Acero cromo brillo
/ Bright chrome steel
370x290x120



POR1056

Portatoallas perchero
/ Towel rack with hooks
Acero cromo brillo
/ Bright chrome steel
450x330x120

POR1056+ Cód. Acabado

Portatoallas perchero
/ Towel rack with hooks
Acero lacado / Coated steel
450x330x120

Acabados disponibles: BM: Blanco mate - NM: Negro mate



SQU60

✓ **STOCK**

SQU60+ Cód. Acabado

B1 N1

Portatoallas / Towel rack
530x255x145



POR101NM

Portatoallas negro mate
/ Satin black towel rack
Acero inox lacado
/ Coated stainless steel
600x240x180

✓ **STOCK**




POR121

Portatoallas / Towel rack
Acero inox brillo
/ Bright stainless steel
610x245x130

✓ **STOCK**



Portatoallas
luminiscente

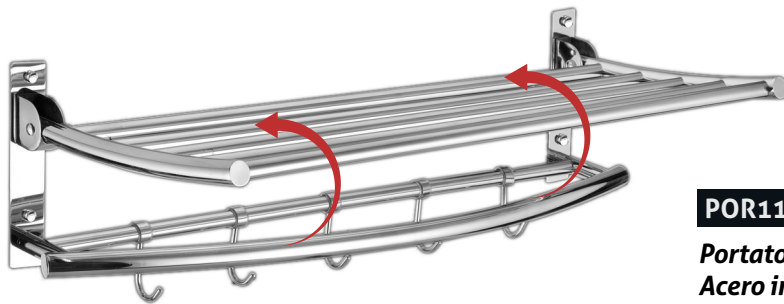


POR144

Portatoallas luminiscente
/ Luminescence towel rack
Acero inox brillo
/ Bright stainless steel
600x240x180

✓ **STOCK**

Acabados disponibles: **B1:** Blanco mate - **N1:** Negro mate



POR119

Portatoallas plegable / Folding towel rack

Acero inox brillo / Bright stainless steel

600x240x180

✓ **STOCK**




POR1095

Portatoallas / Towel rack

Latón cromo brillo

/ Brass bright chrome

520x230x100



POR1096

Portatoallas / Towel rack

Latón cromo brillo

/ Brass bright chrome

510x220x130




POR103

Portatoallas abatible / Folding towel rack

Acero inox brillo / Bright stainless steel

600x240x190



OLV60NM

Portatoallas / Towel rack
Acero lacado negro mate y
baño oro viejo

Antique bronze / Matt black coated steel

540x225x18

Ver Serie Olvi black **pág. 53**



OLV60

Portatoallas / Towel rack
Acero y baño oro viejo

Antique bronze steel

540x225x18

Ver Serie Olvi **pág. 27**




ARD60 + Cód. Acabado

MX BX NX

Portatoallas perchero / Towel rack
Acero lacado / Coated steel

370x290x120

Ver Serie ArtDèco **pág. 44**




PVZ60 + Cód. Acabado

MX BX NX

Portatoallas pared / Wall towel rack
Acero lacado / Coated steel

410x290x135

Ver Serie Provenza **pág. 40**



MND60 + Cód. Acabado

MX BX PI JR

Portatoallas / Towel rack
Acero lacado / Coated steel

435x290x150

Ver Serie Mandala **pág. 48**

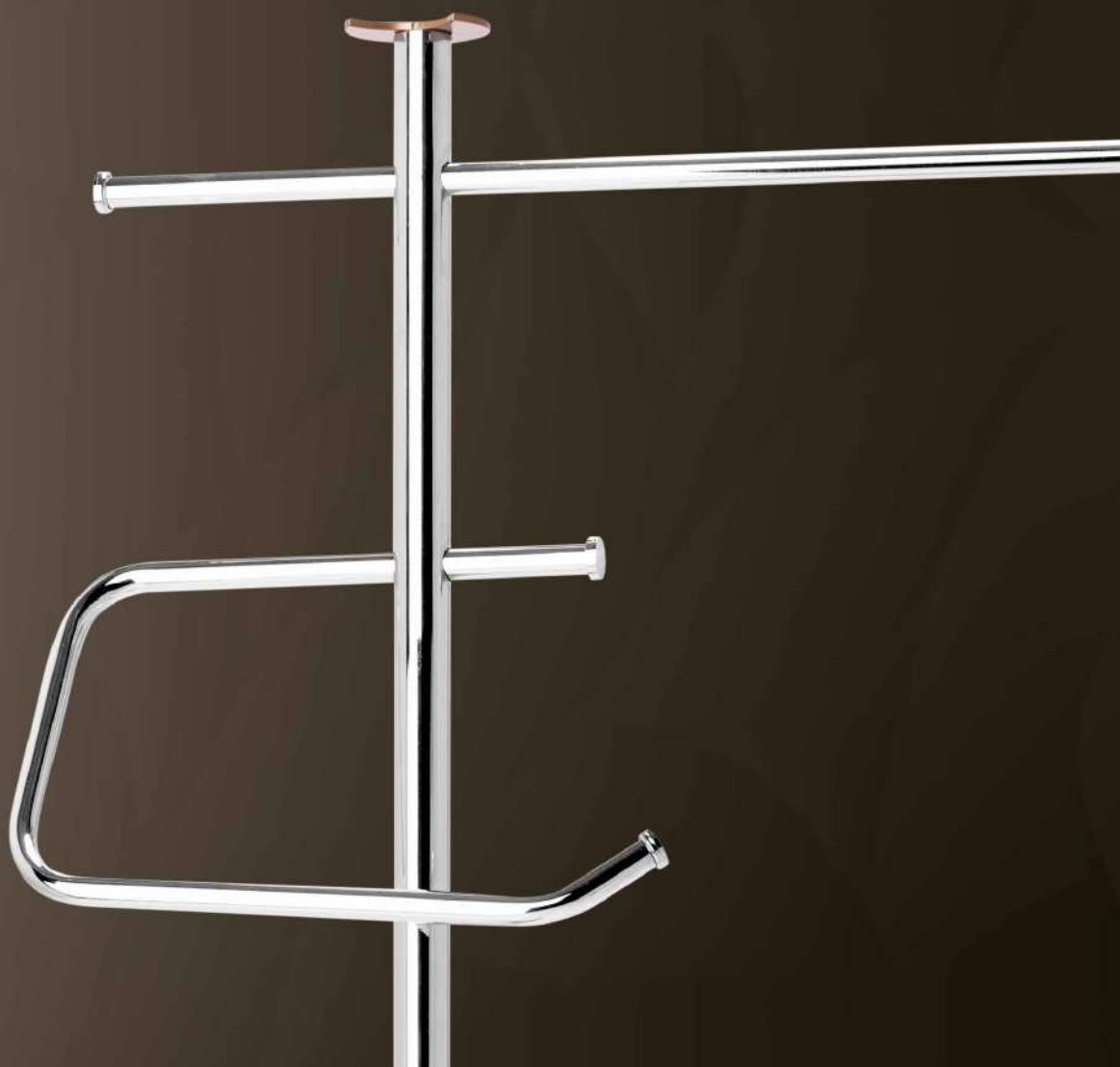
Acabados disponibles:

N1: Negro mate - **B1:** Blanco mate - **BX:** Blanco texturizado - **NX:** Negro forja - **MX:** Marrón forja - **PI:** Gris Piedra - **JR:** Jordania



4

enjoy the bath



Stands / pies

Cambia antes de que tengas que hacerlo.

STANDS

PR16+ Cód. Acabado


BM NM

Portarrollos escobillero revistero
 / Paper holder and magazine rack stand
Acero lacado / Coated steel
 B.240x135 h.640
 Revistero: 240x60x205



PR12

Portarrollos escobillero
 / Paper holder stand
Inoxidable brillo
 / Bright stainless steel
 B.240x135 h.640



PR12 + Cód. Acabado

BM NM

Portarrollos escobillero
 / Paper holder stand
Acero lacado
 / Coated steel
 B.240x135 h.640



PR13

Portarrollos doble
 / Double paper
 holder stand
Inoxidable brillo
 / Bright stainless steel
 B.240x135 h.640



PR13 + Cód. Acabado

BM NM

Portarrollos doble
 / Double paper
 holder stand
Acero lacado
 / Coated steel
 B.240x135 h.640

Acabados disponibles: BM: Blanco mate - NM: Negro mate



PR14

Portarrollos almacén
/ Paper holder stand
Inoxidable brillo
/ Bright stainless steel
B.240x135 h.640

PR14 + Cód. Acabado

BM NM

Portarrollos almacén
/ Paper holder stand
Acero lacado / Coated steel
B.240x135 h.640



PR15

Portarrollos bandeja multiusos
/ Paper holder stand with tray
Inoxidable brillo
/ Bright stainless steel
B.240x135 h.640

PR15 + Cód. Acabado

BM NM

Portarrollos bandeja multiusos
/ Paper holder stand with tray
Acero lacado / Coated steel
B.240x135 h.640



OLV50

Portarrollos escobillero
/ Paper holder stand
Acero y baño oro viejo
/ Antique bronze steel
B.Ø220 h.705

Ver Serie Olvi **pág. 26**



ESC1012

Portarrollos escobillero mini
/ Mini paper holder stand
Acero/latón cromado brillo
/ Bright chromed steel/brass
B.Ø150 h.650

Acabados disponibles: **BM:** Blanco mate - **NM:** Negro mate



PR17 + Cód. Acabado

Portarrollos escobillero pie triangular / Triangular paper holder stand
Acero cromado / acero lacado
 / Chromed and coated steel
 B.295x150 h.640
 *Ver colores disponibles para la base en pag. 83



PR26

Portarrollos escobillero
 Paper holder stand
 B.140x110 h.600
Inoxidable brillo
 /Bright stainless steel

PR26 + Cód. Acabado

BM NM



Ideal para espacios reducidos

PR25

✓ STOCK

Portarrollos escobillero con bandeja
 Paper holder stand
 B.140x110 h.640
Inoxidable brillo / Bright stainless steel

PR25 + Cód. Acabado

BM NM ✓ STOCK

Acero lacado / Coated steel



TL12 + Cód. Acabado

BM NM

Toallero de pie triangular
 / Triangular towel stand
Acero cromado / acero lacado
 / Chromed and coated steel
 B.370x190 h.1020 b.405
 *Ver colores disponibles para la base en pag. 83



Aproveche el rincón.

TL20

✓ STOCK

Toallero de pie doble / Doble towel stand
 B.380x135 h.960 b.300
Inoxidable brillo / Bright stainless steel

TL20 + Cód. Acabado

BM NM ✓ STOCK

Acero lacado / Coated steel

Acabados disponibles: BM: Blanco mate - NM: Negro mate



PR18 + Cód. Acabado

**Portarrollos escobillero
pie cuadrado**

/Rectangular paper holder stand

Acero cromado / acero lacado

/Chromed and coated steel

B.180x180 h.640

**Ver colores disponibles para la base*



PR19 + Cód. Acabado

**Portarrollos escobillero
pie redondo**

/Round paper holder stand

Acero cromado / acero lacado

/Chromed and coated steel

B.Ø175 h.640

**Ver colores disponibles para la base*



PR12NO

Portarrollos escobillero

/Paper holder stand

Acero lacado negro y oro mates

/Black and gold coated steel

B.240x135 h.640



TL13 + Cód. Acabado

Toallero de pie cuadrado

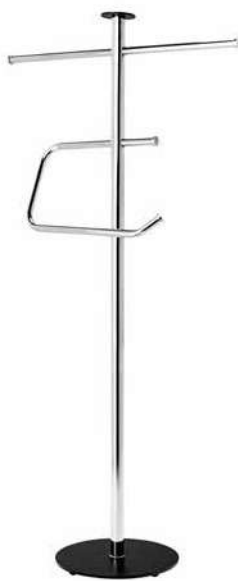
/Square towel stand

Acero cromado / acero lacado

/Chromed and coated steel

B.250x250 h.1020 b.405

**Ver colores disponibles para la base*



TL14 + Cód. Acabado

Toallero de pie circular

/Circular towel stand

Acero cromado / acero lacado

/Chromed and coated steel

B.Ø220 h.1020 b.405

**Ver colores disponibles para la base*



TL20NO

Toallero de pie doble


/Doble towel stand

Acero lacado negro y oro mates

/Black and gold coated steel

B.380x135 h.960 b.300

ACABADOS DISPONIBLES para las bases de los modelos: PR17, TL12, PR18, PR19, TL13, TL14 + cód.Acabado



BM: blanco mate
NM: negro mate
MX: marrón forja
BX: blanco texturizado

NX: negro forja
PI: gris piedra
JR: jordanía
OM: oro mate



PR22 + Cód. Acabado

PB PN

Portarrollos escobillero
Pie pizarra rectangular
 / Rectangular slate paper holder stand
Inox + pizarra / Stainless steel + slate
 B.188x150 h.650




PR23 + Cód. Acabado

PB PN

Portarrollos escobillero
Pie pizarra triangular
 / Triangular slate paper holder stand
Inox + pizarra / Stainless steel + slate
 B.360x180 h.650




Combinelo con su plato
 de ducha de piedra
 o pizarra.



TL19 + Cód. Acabado

PB PN

Toallero de pie pizarra rectangular
 / Rectangular slate towel stand
Inox + pizarra / Stainless steel + slate
 B.270x188 h.960 b.315



TL17 + Cód. Acabado

PB PN

Toallero de pie pizarra triangular
 / Triangular slate towel stand
Inox + pizarra / Stainless steel + slate
 B.270x188 h.960 b.315

Acabados de piedra disponible para la base: PB: Pizarra blanca - PN: Pizarra negra



PVZ51 + Cód. Acabado

BX MX NX

Portarrollos escobillero Provenza

/ Paper holder and toilet brush holder

Acero lacado / Coated steel
B. Ø240 h.615

Ver serie Provenza **pág. 41**



ARD50 + Cód. Acabado

BX MX NX

Portarrollos escobillero Art Dèco

/ Paper holder - Toilet brush holder

Acero lacado / Coated steel
B.200x200 h.645

Ver serie Art Dèco **pág. 45**



MND50 + Cód. Acabado

PI BX MX JR

Portarrollos escobillero Mandala

/ Paper holder - Toilet brush holder

Acero lacado / Coated steel
B.206x206 h.645

Ver serie Mandala **pág. 49**



PVZ70 + Cód. Acabado

BX MX NX

Toallero de pie Provenza

/ Towel stand

Acero lacado / Coated steel
B. Ø290 h.1020 b.300

Ver serie Provenza **pág. 41**



ARD70 + Cód. Acabado

BX MX NX

Toallero de pie Art Dèco

/ Towel stand

Acero lacado / Coated steel
B.250x250 h.1020 b.300

Ver serie Art Dèco **pág. 45**



MND70 + Cód. Acabado

PI BX MX JR

Toallero de pie Mandala

/ Towel stand

Acero lacado / Coated steel
B.250x245 h.1020 b.300

Ver serie Mandala **pág. 49**

BX: Blanco texturizado - MX: Marrón forja- NX: Negro forja - PI: Gris piedra - JR: Jordania



5

enjoy the bath



Complementos

Gusto por el detalle

COMPLEMENTOS



EVITE HACER TALADROS
Avoid making holes

x3

VAR3301

Espejo aumento ventosa
/ Magnifying suction mirror
Acero inoxidable
/ Stainless steel
Ø150



x3

VAR3302

Espejo de aumento orientable pared
/ Adjustable wall magnified mirror
Latón cromado brillo / Bright chromed brass
Espejo: 200 x200



VAR3303

Espejo de aumento con peana
/ Magnified mirror
Latón cromado brillo
/ Bright chromed brass
Espejo: 150 x200


x3



ESP67NM

Espejo de pared / Wall mirror
Orientación / Orientation:
Hor/Ver
Espejo: 700x500
Aluminio lacado negro mate
/ Matt black coated aluminum

Opción espejo reclinable.
página 151.



ESP29

Espejo de pared / Wall mirror
Orientación / Orientation:
Hor/Ver
Espejo: 1000x800

ESP31

Espejo de pared / Wall mirror
Orientación / Orientation:
Hor/Ver
Espejo: 800x600



VAR3300

x5

Espejo de aumento orientable

/ Adjustable magnified mirror

Latón cromado brillo

/ Bright chromed brass

Espejo: Ø145

Brazo: 18 + 8 cm



VAR3305NM

x5

Espejo de aumento orientable

/ Adjustable magnified mirror

Latón lacado negro

/ Black coated brass

Espejo: Ø150

Soporte mural: Ø90



VAR3304

x5

Espejo de aumento orientable de pared con luz

(con enchufe de conexión a la instalación eléctrica)

/ Adjustable magnified wall mirror with light

Latón cromado brillo

/ Bright chromed brass

Espejo: Ø160

Exterior: Ø 215mm

Soporte mural: Ø100

Complementos | PAPELERAS, VÁLVULAS Y TOALLEROS EXTENSIBLES



CLIC01

Válvula de 1 1/4" clic clac de lavabo
/ Round 1 1/4" clic clac basin drain
Latón / Brass
Tapón redondo/Top Ø63



CLIC01NM

Válvula de 1 1/4" clic clac de lavabo
/ Round 1 1/4" clic clac basin drain
Latón lacado negro
/ Black coated brass
Tapón redondo/Top Ø63



CLIC02

Válvula de 1 1/4" clic clac de lavabo
/ Round 1 1/4" clic clac basin drain
Latón / Brass
Tapón cuadrado

**Para lavabos
de base plana**



CUBO6L

Cubo metálico cuadrado (pedal)
/ Pedal bathroom bin
Acero inoxidable brillo
/ Bright stainless steel



CUBO6LNM

Cubo metálico cuadrado (pedal) negro mate
/ Black pedal bathroom bin
Capacidad: 6 litros
200x260x270



CUBO5LNM

5 litros: Ø165 h270
Cubo metálico redondo negro mate (pedal)
/ Black pedal bathroom bin
Acero inoxidable lacado
/ Black coated stainless steel



CUBO5L

5 litros: Ø165 h270

✓ **STOCK**

CUBO12L

12 litros: Ø250 h400

CUBO20L

20 litros: Ø300 h460
Cubo metálico redondo (pedal)
/ Pedal bathroom bin
Acero inoxidable brillo
/ Bright stainless steel



DOS41NM

Toallero extensible / Extensible towel bar
Acero lacado negro / Black coated steel
longitud: 330/570



DOS41CC

Toallero extensible / Extensible towel bar
Acero cromado / Chrome steel
longitud: 330/570



VAR2236

Toallero mueble extensible doble
/ Double extensible towel bar
Acero cromado / Chrome steel
longitud: 330/570



VAR2231

Toallero mueble extensible sencillo
/ Extensible towel bar
Acero cromado / Chrome steel
longitud: 330/570

Acabados disponibles: BL: Blanco brillo - NM: Negro mate

NOVEDADES

Colocación en suelo o pared
(ambas opciones incluidas)



Escobilla de silicona:
• fácil limpieza
• no acumula suciedad



Colocación en suelo o pared
(ambas opciones incluidas)



Flexible: llega a los rincones y al fondo del inodoro



ESC08

Escobillero (pared / suelo)
/ Toilet brush (wall/door)
Polipropileno-silicona
/ PP-TPR
B.95x40 h.400

ESC09GP

BLANCO	GRIS
--------	------

ESC09AZ

BLANCO	AZUL
--------	------

Escobillero (pared / suelo)
/ Toilet brush (wall/door)
Polipropileno-silicona
/ PP-TPR
B.108 h.410

ESC07

Escobillero (pared / suelo)
/ Toilet brush (wall/door)
Acero inoxidable brillo
/ Bright stainless steel
B.80x80 h.380



VAR2081P

Escobillero IMSA
/ Toilet brush IMSA
Acero inoxidable
/ Stainless steel
B.Ø140 h.460



VAR2081+ Cód. Acabado

BM	NM
----	----

Escobillero IMSA
/ Toilet brush IMSA
Acero inoxidable lacado
/ Coated stainless steel
B.Ø140 h.460

ESC04

Escobillero suelo
/ Floor toilet brush
Acero inoxidable brillo
/ Bright stainless steel
B.Ø130 h.330



ESC04+ Cód. Acabado

BM	NM
----	----

Escobillero suelo
/ Floor toilet brush
Acero inoxidable lacado
/ Coated Stainless steel
B.Ø130 h.330

ESC05

Escobillero (pared / suelo)
/ Toilet brush (wall/floor)
Acero inoxidable brillo
/ Bright stainless steel
B.Ø130 h.330



ESC05+ Cód. Acabado

BM	NM
----	----

Escobillero (pared / suelo)
/ Toilet brush (wall/floor)
Acero inoxidable lacado
/ Bright stainless steel
B.Ø130 h.330

COLECCIÓN GREY

Conjunto **CJTGRE**
Cerámica / Ceramic

GRE16
Escobillero
/ Toilet brush
95x95x170

GRE05
Vaso / Tumbler
75x75x100

GRE04
Dispensador de jabón
/ Soap dispenser
93x93x140



COLECCIÓN CEMENT

Conjunto **CJTCEM**
Cemento / Cement

CEM16
Escobillero
/ Toilet brush
110x110x202

CEM05
Vaso / Tumbler
78x78x112

CEM04
Dispensador de jabón
/ Soap dispenser
80x75x190



COLECCIÓN NATURAL

Conjunto **CJT NAT**
Cerámica / Ceramic

NTL04
Dispensador de jabón
/ Soap dispenser
96x96x143

NTL05
Vaso / Tumbler
79x79x106

NTL16
Escobillero
/ Toilet brush
88x88x248



COLECCIÓN WHITE

Conjunto **CJTWHI**
Cerámica / Ceramic

WHI04
Dispensador de jabón
/ Soap dispenser
96x96x143

WHI05
Vaso / Tumbler
78x78x112

WHI16
Escobillero
/ Toilet brush
112x112x165





VAR2035CC

Percha pequeña hongo (2 brazos)

/ Small hanger hongo (2 brackets)

Acero inoxidable brillo

/ Bright stainless steel

140x35x30

VAR2035+ Cód. Acabado

OM BM NM

Acero inoxidable lacado

/ Coated stainless steel



VAR2036CC

Percha pequeña hongo (3 brazos)

/ Small hanger hongo (3 brackets)

Acero inoxidable brillo

/ Bright stainless steel

210x35x30

VAR2036+ Cód. Acabado

OM BM NM

Acero inoxidable lacado

/ Coated stainless steel



VAR2037CC

Percha pequeña hongo (4 brazos)

/ Small hanger hongo (4 brackets)

Acero inoxidable brillo

/ Bright stainless steel

300x35x30

VAR2037+ Cód. Acabado

OM BM NM

Acero inoxidable lacado

/ Coated stainless steel



VAR2037BM



VAR2037NM



VAR2037OM



Ideal para colocar el mango de ducha a la altura de los niños



REP1

Vaso redondo cerámica escobillero

/ Round ceramic cup

Øencajable aprox. 8,2cm

Vaso válido para los escobilleros de las series Provenza, Olvi, Torun, Mandala, Miró y Nina, y los stands con vaso redondo.



REP2

Vaso cuadrado vidrio escobillero

/ Square glass cup

parte encajable aprox. 7,8x7,8cm

Vaso válido para los escobilleros ARD16, y los stands con vaso cuadrado.

SMD1

Soporte ventosa para mango de ducha

/ Showerhead holder

ABS cromado / Chromed ABS

Ø70 mm



EVITE HACER TALADROS
Avoid making holes



REP13

Escobilla oro viejo mocho blanco

/ Toilet brush



REP3

Escobilla cromada mocho blanco

/ Toilet brush



REP6

Escobilla cromada mocho negro

/ Toilet brush



DUC 516

**Mango de ducha
Modelo Amazonas**
/ Shower handle Model Amazonas
ABS Cromado / Chromed ABS
6 funciones



DUC 503

**Mango de ducha
Modelo Nilo**
/ Shower handle Model Nilo
ABS Cromado / Chromed ABS
4 funciones



DUC 509

**Mango de ducha
Modelo Sena**
/ Shower handle Model Sena
ABS Cromado / Chromed ABS
1 función Ø150



DUC 508

**Mango de ducha
Modelo Tamesis**
/ Shower handle Model Thamesis
ABS Cromado / Chromed ABS
8 funciones



DUC 901

**Mango de ducha infantil
Modelo Mono**
/ Children shower handle
Model Monkey
ABS Color / Colored ABS
1 función



DUC 902

**Mango de ducha infantil
Modelo Delfin**
/ Children shower handle
Model Dolphin
ABS Color / Colored ABS
1 función



DUC 903

**Mango de ducha infantil
Modelo Tigre**
/ Children shower handle
Model Tyger
ABS Color / Colored ABS
1 función



Soporte
con ventosas





DUC 802 2,00m

Flexo doble grapado

/ Double stapled flexo

Cromado brillo / Bright Chromed

Ø exterior: 14mm

Protección: acero inox. 0,18mm

Tubo interior: EPDM/PVC



Tuercas: zinc H1/2"



DUC 803

DUC 804



Flexo doble grapado extensible

/ Extensible double stapled flexo

Cromado brillo / Bright Chromed

Ø exterior: 15mm

Protección: acero inox. 0,20mm

Tubo interior: EPDM/PVC



Tuercas: zinc H1/2"



extensible
1,70-2,25m



DUC 807 2,00m

DUC 808 1,70m



Flexo Premium doble grapado

/ Premium Double stapled flexo

Doble Cromado / Double Chromed

Ø exterior: 14mm

Protección: acero inox. 0,25mm

Tubo interior: EPDM/PVC



Tuercas: zinc H1/2"



DUC 818 1,70m

DUC 828 2,00m



Flexo PVC plata

/ Silver PVC flexo

Ø exterior: 15mm

Material: EPDM/PVC

Tuercas: latón H1/2"





TLL02

✓ **STOCK**

**Toallero 36cm / Large towel bar
Inoxidable cromado brillo**
/ Bright chromed stainless steel
360x90x60



**NEVO
DISEÑO**



PVZ30

PVZ40

Ver pág. 39



ARD30

ARD40

Ver pág. 43



MND30

MND40

Ver pág. 47



TLL01

**Toallero 30cm / Small towel bar
Inoxidable cromado brillo**
/ Bright chromed stainless steel
305x90x60



TLL05

**Toallero 30cm / Small towel bar
Inoxidable cromado brillo**
Bright chromed stainless steel
300x90x60



TLL06

**Toallero 38cm / Large towel bar
Inoxidable cromado brillo**
Bright chromed stainless steel
380x90x60



✓ **STOCK**



TLL06 + Cód. Acabado

BM NM

**Toallero 38cm / Large towel bar
Inoxidable lacado**
Coated stainless steel
380x90x60



TLL06OV

**Toallero 38cm / Large towel bar
Inox oro viejo / Antique bronze**
380X90X60 Ver Serie Olvi pág. 30




TLL09

**Toallero 30cm / Small towel bar
Inoxidable cromado brillo**
Bright chromed stainless steel
300x90x60



TLL10

**Toallero 38cm / Large towel bar
Inoxidable cromado brillo**
Bright chromed stainless steel
380x90x60



TLL10 + Cód. Acabado

BM NM

**Toallero 38cm / Large towel bar
Inoxidable lacado**
Coated stainless steel
380x90x60



Acabados de color disponibles: BM: Blanco mate - NM: Negro mate

3M Adhesivo a doble cara incluido



3M PVZ31

3M PVZ41

Ver pág. 39



3M TLL03

Toallero 31cm / Small towel bar
Inoxidable cromado brillo
 / Bright chromed stainless steel
 310x65x50

3M TLL04

Toallero 40cm / Large towel bar
Inoxidable cromado brillo
 / Bright chromed stainless steel
 400x65x50



3M TLL07

Toallero 30cm
 Small adhesive towel bar
Inoxidable cromado brillo
 Bright chromed stainless steel
 300x65x55



3M TLL08

Toallero 38cm
 Large adhesive towel bar
Inoxidable cromado brillo
 Bright chromed stainless steel
 380x65x55



✓ **STOCK**



3M TLL08 + Cód. Acabado

BM NM

Toallero 38cm
 Large adhesive towel bar
Inoxidable lacado
 Coated stainless steel
 380x65x55




3M TLL11

Toallero 30cm
 Small adhesive towel bar
Inoxidable cromado brillo
 Bright chromed stainless steel
 300x65x55



3M TLL12

Toallero 38cm
 Large adhesive towel bar
Inoxidable cromado brillo
 Bright chromed stainless steel
 380x65x55



3M TLL12 + Cód. Acabado

BM NM

Toallero 38cm
 Large adhesive towel bar
Inoxidable lacado
 Coated stainless steel
 380x65x55

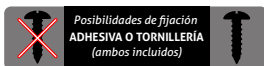


Acabados de color disponibles: BM: Blanco mate - NM: Negro mate

Soporte de secador con portacepillos

/ Hair dryer with brush holder

200x125x95



SSE1

✓ **STOCK**

Aluminio lacado

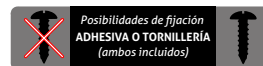
/ Coated aluminium



Soporte de secador con 2 portacepillos

/ Hair dryer with dual brush holder

295x120x110



SSE2

✓ **STOCK**

Aluminio satinado / Satin aluminium



SSE1+ Cód. Acabado

BM NM

Aluminio lacado

/ Coated aluminium



SSE2+ Cód. Acabado

BM NM

Aluminio lacado / Coated aluminium



PCS1+ Cód. Acabado

BM NM

Portarrollos para Inodoro

/ WC paper holder

Acero inoxidable lacado

/ Coated stainless steel

150X90X60



GAD21

Portarrollos doble WC

/ Bajo encimera o mueble

/ Double paper holder

Inoxidable brillo

/ Bright stainless steel

30x80x225



PCS1

Portarrollos para Inodoro

/ WC paper holder

Inoxidable brillo cromado

/ Chromed bright stainless steel

150X90X60

✓ **STOCK**



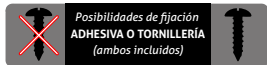
Acabados de color disponibles: BM: Blanco mate - NM: Negro mate



PMV02

✓ STOCK

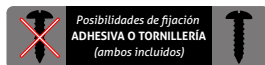
Portarrollos con soporte para móvil
/ Paper & phone holder
Aluminio satinado
/ Satin aluminum
180x95x80



PMV02NM

✓ STOCK

Portarrollos con soporte para móvil
/ Paper & phone holder
Aluminio lacado negro mate
/ Black coated aluminum
180x95x80



PMV01

✓ STOCK

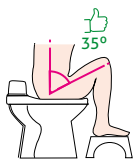
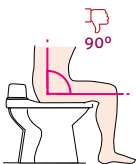
Portarrollos con soporte para móvil
/ Paper & phone holder
Acero inox. brillo
/ Bright stainless steel
180x95x80



TBR01

Taburete higiénico plegable
/ Hygienic folding stool
Plástico ABS / ABS
415x250x175

✓ STOCK



Colóquelo en su inodoro y retírelo después de su uso



BIDE1

Bidé portátil / Bidet
Plástico ABS / ABS
200x125x95

✓ STOCK

Adaptable a la mayoría de los inodoros



BIDE2

Bidé para inodoro doble chorro
/ Bidet toilet seat double jet
Plástico ABS / ABS
295x120x110

✓ STOCK



Ecológico

Evita el uso de toallitas, evita alergias



Sin electricidad



Doble chorro

Dos posiciones a elegir (dos posibles zonas a lavar)



Fácil instalación y sin obras

Incluye piezas de adaptación a la instalación



Sin atascos,

Evita toallitas higiénicas



8

enjoy the bath



Seguridad y colectividades



1 - Pasamanos. Barras de apoyo y Asideros

PASAMANOS pág. 105
BARRAS DE APOYO ABATIBLES pág. 109
BARRAS DE APOYO Y ASIDEROS pág. 114



2 - Ayudas para bañera. Sillas y asientos regulables para baño. Asientos de bambú para baño. Asientos negro mate y rampa. Asientos abatibles para ducha y Elevadores para inodoro.

AYUDAS PARA BAÑERA pág. 124
SILLAS Y ASIENTOS REGULABLES PARA BAÑO pág. 125
ASIENTOS DE BAMBÚ PARA BAÑO pág. 128
ASIENTOS NEGRO MATE Y RAMPA pág. 129
ASIENTOS ABATIBLES PARA DUCHA pág. 130
ELEVADORES PARA INODORO pág. 132



3 - Dispensadores de jabon. Gel hidroalcohólico, papel de manos.

PEANAS Y SOPORTES DISPENSADORES DE GEL pág. 134
DISPENSADORES DE JABÓN LÍQUIDO pág. 136
DISPENSADORES DE JABÓN Y GEL HIDROALCOHÓLICO pág. 138
DISPENSADORES DE PAPEL EN TOALLITAS, BOBINA pág. 142



4 - Portarrollos industriales.

PORTARROLLOS INDUSTRIALES pág. 145



5 - Consumibles de celulosa.

TOALLITAS pág. 148
ROLLO JUMBO pág. 148
ROLLO BOBINA TIPO MECHA pág. 148
PAPEL HIGIÉNICO HOJA-HOJA pág. 148



6 - Secadores de manos y de cabello.

SECADORES DE MANO pág. 149
SECADORES DE CABELLO pág. 151



7 - Cambiapañales y Asiento infantil.

CAMBIAPAÑALES Y ASIENTO INFANTIL pág. 151



8 - Espejos.

ESPEJOS DE PARED pág. 151
ESPEJOS DE AUMENTO pág. 152



9 - Escobilleros.

ESCOBILLEROS DE SUELO Y DE PARED pág. 153



10 - Cubos. Papeleras y compreseras.

CUBOS pág. 154
PAPELERAS pág. 154
COMPRESERAS pág. 154



11 - Serie de pared.

SERIE BASIC pág. 155



*Para un paso firme,
hay que ir seguro.*

Tabla de precios de pasamanos

Handrail pricelist

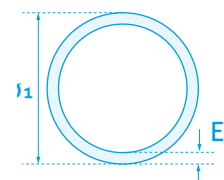
FOTOGRAFIA Photograph	DESCRIPTION Description	DIMENSIONES Dimensions	MATERIAL Material	ACABADO Finish	REFERENCIA Reference		
	TRAMO RECTO 0,5 m <i>Straight Bar 0,5 m</i>	L=500 mm ø=40 mm	Acero inoxidable AISI 304 <i>Stainless Steel AISI 304</i>	BRILLO <i>Bright</i>	PU01X		
				SATINADO <i>Matt Finish</i>	PU01S		
			Acero lacado <i>Coated Steel</i>	LACADO BLANCO	PU01ABL		
				NEGRO MATE	PU01ANM		
			TRAMO RECTO 1,0 m <i>Straight Bar 1,0 m</i>	L=1000 mm ø=40 mm	Acero inoxidable AISI 304 <i>Stainless Steel AISI 304</i>	BRILLO <i>Bright</i>	PU02X
						SATINADO <i>Matt Finish</i>	PU02S
	Acero lacado <i>Coated Steel</i>	LACADO BLANCO			PU02ABL		
		NEGRO MATE			PU02ANM		
	TRAMO RECTO 1,5 m <i>Straight Bar 1,5 m</i>	L=1500 mm ø=40 mm			Acero inoxidable AISI 304 <i>Stainless Steel AISI 304</i>	BRILLO <i>Bright</i>	PU03X
						SATINADO <i>Matt Finish</i>	PU03S
			Acero lacado <i>Coated Steel</i>	LACADO BLANCO	PU03ABL		
				NEGRO MATE	PU03ANM		
TRAMO RECTO 2,0 m <i>Straight Bar 2,0 m</i>			L=2000 mm ø=40 mm	Acero inoxidable AISI 304 <i>Stainless Steel AISI 304</i>	BRILLO <i>Bright</i>	PU04X	
					SATINADO <i>Matt Finish</i>	PU04S	
	Acero lacado <i>Coated Steel</i>	LACADO BLANCO		PU04ABL			
		NEGRO MATE		PU04ANM			
	SOPORTE <i>Bracket</i>	A=110 mm B=175 mm C=23 mm ø ₁ =40 mm ø ₂ =104 mm ø ₃ =102 mm ø ₄ =18 mm		Acero inoxidable AISI 304 <i>Stainless Steel AISI 304</i>	BRILLO <i>Bright</i>	PU05X	
					SATINADO <i>Matt Finish</i>	PU05S	
Acero lacado <i>Coated Steel</i>			LACADO BLANCO	PU05ABL			
			NEGRO MATE	PU05ANM			
CODO <i>Elbow</i>			L=160 mm ø=40 mm	Acero inoxidable AISI 304 <i>Stainless Steel AISI 304</i>	BRILLO <i>Bright</i>	PU06X	
					SATINADO <i>Matt Finish</i>	PU06S	
	Acero lacado <i>Coated Steel</i>	LACADO BLANCO		PU06ABL			
		NEGRO MATE		PU06ANM			
	REMATE RECTO <i>End</i>	L=100 mm ø=40 mm		Acero inoxidable AISI 304 <i>Stainless Steel AISI 304</i>	BRILLO <i>Bright</i>	PU07X	
					SATINADO <i>Matt Finish</i>	PU07S	
Acero lacado <i>Coated Steel</i>			LACADO BLANCO	PU07ABL			
			NEGRO MATE	PU07ANM			
<i>TAPA: plástico ABS cromado</i> <i>CAP: Chromed ABS Plastic</i>							

ACABADOS DISPONIBLES

- Acero inoxidable - Brillo
Stainless Steel - Bright
- Acero inoxidable - Satinado
Stainless Steel - Matt
- Acero (Lacado blanco)
Steel - White Coated Steel
- Acero (Negro mate)
Steel - Black Matt Coated Steel

ESPESOR (Tubo) 1,5 mm *THICKNESS (Bar) = 1.5 mm*
 DIÁMETRO (Tubo) ø=40 mm *DIAMETER (Bar) ø= 40 mm*
 Tornillería incluida *Screws are included*

ESPESOR (Tubo) E= 1,5 mm
 DIÁMETRO (Tubo) ø₁=40 mm



PASAMANOS UNIVERSAL

Se adapta a las medidas que necesitas

¿QUÉ PIEZAS NECESITAS PEDIR PARA TU MONTAJE?

1. Mide la pared donde quieres colocar el pasamanos.
2. Haz un esquema de las piezas que vas a necesitar para llegar a la medida que tú necesitas. A continuación te explicamos lo que debes tener en cuenta.

Recuerda:

- En cada extremo debe ir un remate (referencia PU07).
- El soporte (referencia PU05) es la pieza que une un remate con un tramo recto, un tramo recto con un codo, o dos tramos rectos contiguos entre sí.
- El soporte es la pieza que se atornilla a la pared al colocar el pasamanos.

3. Elige los tramos rectos necesarios para que, sumados a los soportes y remates, lleguen a la medida que necesitas.

Hay tramos rectos de distintas longitudes.:

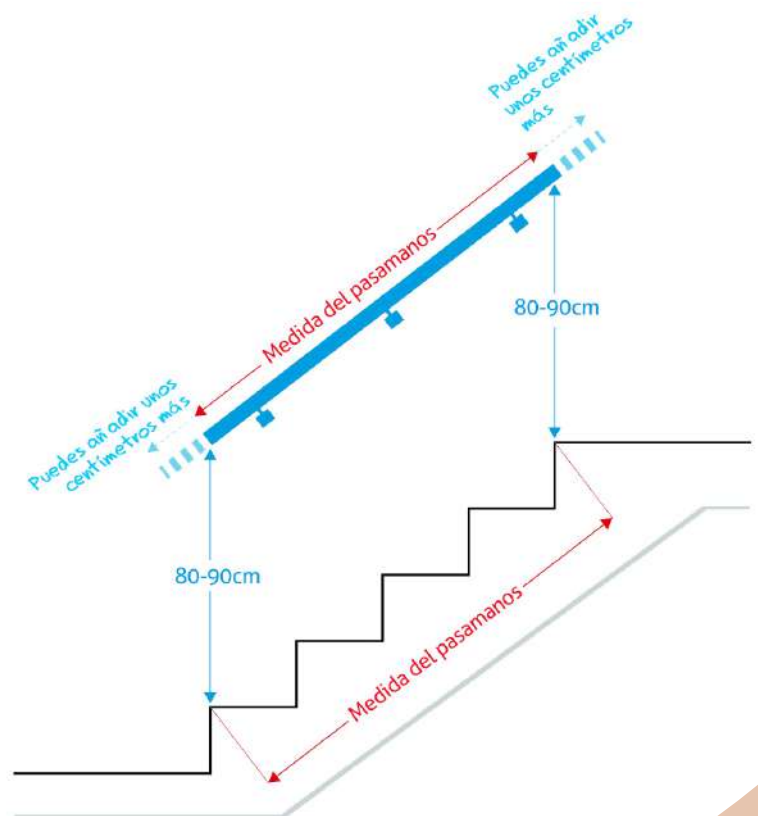
- La referencia PU01 mide 50cm
- La referencia PU02 mide 100cm
- La referencia PU03 mide 150cm
- La referencia PU04 mide 200cm

Además, cuando coloques tu pasamanos, puedes cortar tu tramo para conseguir la medida exacta que necesitas.

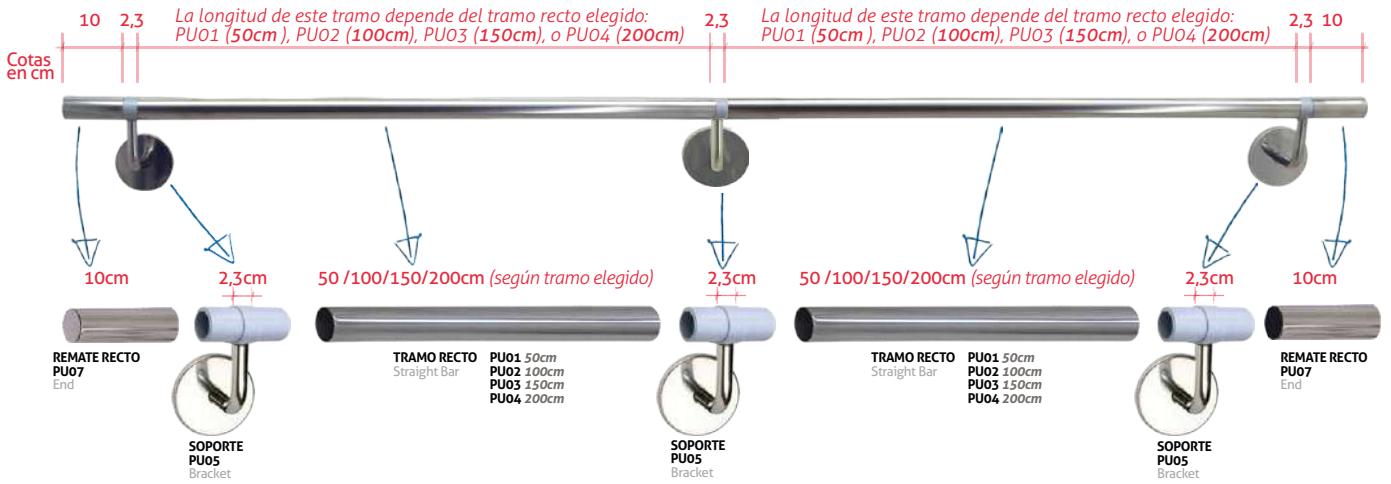
No olvides:

- El remate (PU07) ocupa 10cm.
- El soporte (PU05) ocupa 2,3cm

En función de la longitud de pasamanos que necesitemos, elegiremos la medida de los tramos rectos (hay que tener en cuenta también la medida de los soportes y los remates).



ESQUEMA DE MONTAJE:



EJEMPLOS PRÁCTICOS

- Si elegimos que los dos tramos rectos sean PU01 (50cm), la longitud total será 126,9cm:
10cm remate+2,3cm soporte+50cm tramo recto+2,3cm soporte +50cm tramo recto+2,3cm soporte+10cm remate
- Si elegimos que el primer tramo recto sea PU02 (100cm) y el segundo PU03 (150cm), la longitud total será 276,90cm:
10cm remate + 2,3cm soporte+100cm tramo recto + 2,3cm soporte + 150cm tramo recto + 2,3cm soporte+10cm remate
- Si elegimos un único tramos recto PU04 (200cm), la longitud total será 224,60cm:
10cm remate + 2,3cm soporte+200cm tramo recto + 2,3cm soporte+10cm tramo recto.
(En este caso no necesitamos dos soporetas para los extremos).

PASAMANOS UNIVERSAL: RINCONES

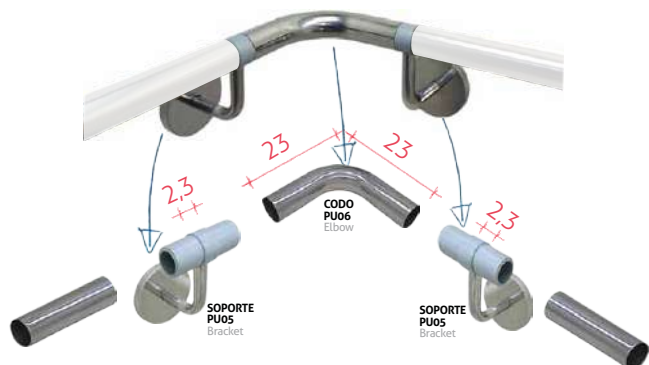
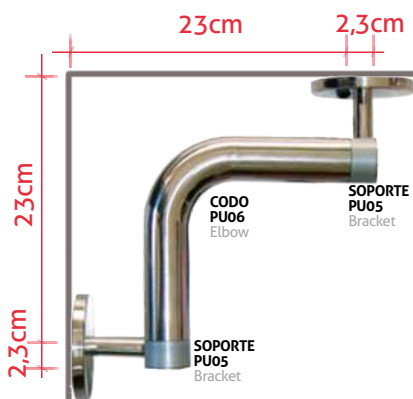
¿Y SI MI PASAMANOS ... VA EN RINCÓN?

Entonces tienes que añadir el codo (referencia PU06) en tu esquema

Recuerda:

- El codo (referencia PU06) ocupa 23cm en tu pared, y cada soporte 2,3cm.
- Cada lado del codo se une a los tramos rectos con un soporte (referencia PU05). No olvides añadir estos 2 soportes a tu esquema .

ESQUEMA DE MONTAJE:





Haciendo
tu día a día
un poco más fácil!

Giratorio Rotating
Ahorre espacio Save space



EN CONTINUA INNOVACION

La mayoría de nuestras barras abatibles **se pliegan a la pared para ocupar el mínimo espacio.**

Posibilidad de acabado en diferentes colores.

*Consultar


ABATIBLE + GIRATORIO



Busque este icono en nuestros modelos



TRATAMIENTO ANTIBACTERIANO



¡OPCIONAL!

Disponible para nuestros accesorios de baño y complementos de seguridad metálicos (lacados o de acero inoxidable).

Basado en una **innovadora tecnología** de iones de plata.

Evita el desarrollo y **elimina gran número de bacterias y microorganismos** de superficie: Staphilococcus aureus, Escherichia coli, Pseudomonas aeruginosa, Enterococcus hirae, Bacterias gram+ y gram-, Moho y hongos más habituales.

Protección continua (la limpieza normal no altera sus propiedades).


Protección extra contra la corrosión.

Localice este icono en las referencias con posibilidad de tratamiento antibacteriano opcional:



* Para otras referencias, consúltenos.

NOVEDAD



BARRAS DE APOYO ABATIBLES

Barra de apoyo abatible + giratoria con portarrollos

Folding + rotating handle bar with paper holder

MNV85C	BRILLO Acero inoxidable AISI304 <i>BRIGHT Stainless Steel</i>
MNV85M	MATE Acero inoxidable AISI304 <i>MATT Finish Stainless Steel</i>
MNV85CR	EFEECTO CROMO Acero lacado <i>CHROME Coated Steel</i>
MNV85BL	BLANCO Acero lacado <i>WHITE Coated Steel</i>
MNV85NM	NEGRO MATE Acero lacado <i>BLACK MATT Coated Steel</i>

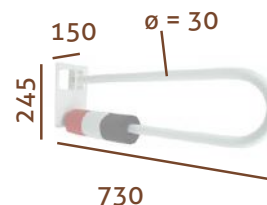


ABATIBLE + GIRATORIO



Giro vertical con sistema de freno progresivo. Sujeción anticaída en posición abatida para evitar el desplome accidental. Pletina de anclaje con 6 puntos de fijación a pared, mejor agarre.

*Con espacio para rollos



BARRAS DE APOYO ABATIBLES

Barra de apoyo abatible + giratoria con portarrollos

Folding + rotating handle bar with paper holder

ABATIBLE + GIRATORIO

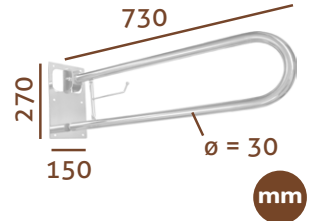


- MNV04C** BRILLO Acero inoxidable AISI304 *BRIGHT Stainless Steel*
- MNV04M** MATE Acero inoxidable AISI304 *MATT Finish Stainless Steel*

✓ STOCK
✓ STOCK



Giro vertical con sistema de freno progresivo.
Sujeción anticaída en posición abatida para evitar el desplome accidental.
Pletina de anclaje de 3mm con 6 puntos de fijación a pared, mejor agarre.
Posibilidad de **medidas especiales**:



*Incluye portarrollos



- MNV64C/MNV64M** Longitud **60cm**
- MNV84C/MNV84M** Longitud **80cm**

Barra de apoyo abatible + giratoria con portarrollos

Folding + rotating handle bar with paper holder

- MNV04BB** BLANCO Acero lacado *WHITE Coated Steel*
- MNV04NM** NEGRO MATE Acero lacado *BLACK MATT Finish Coated Steel*
- MNV04LU** LUMINISCENTE Acero lacado efecto luminiscente *LUMINESCENT Steel*

✓ STOCK


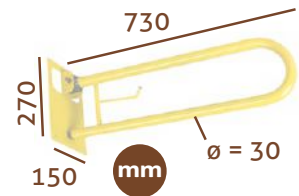
ABATIBLE + GIRATORIO



Barra luminiscente

Giro vertical con sistema de freno progresivo.
Sujeción anticaída en posición abatida para evitar el desplome accidental.
Pletina de anclaje de 3mm con 6 puntos de fijación a pared, mejor agarre.
Posibilidad de **medidas especiales**:


*Incluye portarrollos



MNV04LU

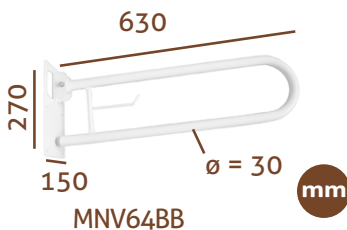


MNV04NM

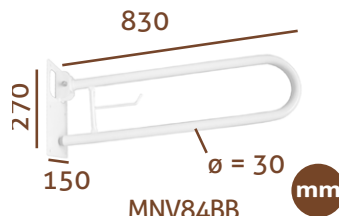


MNV04BB

- MNV64BB** Longitud **60cm**
- MNV84BB** Longitud **80cm**



MNV64BB



MNV84BB



BARRAS DE APOYO ABATIBLES

Barra de apoyo abatible + giratoria antideslizante con portarrollos

Anti-slip folding + rotating handle bar with paper holder

MNV34C

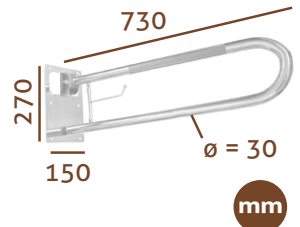
BRILLO Acero inoxidable AISI304 *BRIGHT Stainless Steel*

MNV34M

MATE Acero inoxidable AISI304 *MATT Finish Stainless Steel*



Giro vertical con sistema de freno progresivo.
Sujeción anticaída en posición abatda para evitar el desplome accidental.
Pletina de anclaje de 3mm con 6 puntos de fijación a pared, mejor agarre.
Tramo **moletado antideslizante** (mejor agarre).



*Incluye portarrollos



Barra de apoyo abatible + giratoria con portarrollos

Folding + rotating handle bar with paper holder

MNV37C


BRILLO Acero inoxidable AISI304 *BRIGHT Stainless Steel*

MNV37BB

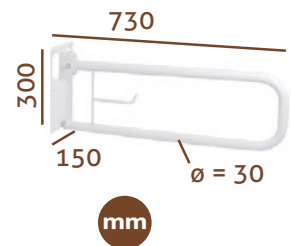
BLANCO Acero lacado *WHITE Coated Steel*

MNV37NM

NEGRO MATE Acero lacado *BLACK MATT Finish Coated Steel*



Sujeción anticaída en posición abatida para evitar el desplome accidental.
Giro vertical con sistema de freno progresivo.
Pletina de anclaje de 3mm con 6 puntos de fijación a pared, mejor agarre.



*Incluye portarrollos



Barra de apoyo abatible + giratoria con portarrollos

Folding + rotating handle bar with paper holder

MNV89C

BRILLO Acero inoxidable AISI304 *BRIGHT Stainless Steel*

MNV89BL

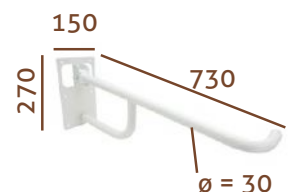
BLANCO Acero lacado *WHITE Coated Steel*

MNV89NM

NEGRO MATE Acero lacado *BLACK MATT Finish Coated Steel*



Giro vertical con sistema de freno progresivo.
Sujeción anticaída en posición abatida para evitar el desplome accidental.
Pletina de anclaje de acero de 3mm de espesor, con 6 puntos de fijación a pared para garantizar mejor agarre.



*Incluye portarrollos



BARRAS DE APOYO ABATIBLES

Barra de apoyo abatible + giratoria desmontable con portarrollos

Removable folding + rotating handle bar with paper holder

MNV24C BRILLO Acero inoxidable AISI304 *BRIGHT Stainless Steel*

MNV24M MATE Acero inoxidable AISI304 *MATT Finish Stainless Steel*



Cuando no necesite usar la barra abatible, **desmóntela**: deslice hacia arriba la barra y la pletina (queda fijada a la pared sólo la placa de anclaje).

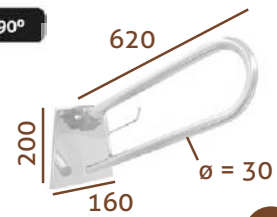
Incluye un **portarrollos** para colgar cuando se desmonta la barra: deslice hacia abajo el portarrollos y la pletina hasta encajarlo en la placa de anclaje.

Giro vertical con sistema de freno progresivo.

Sujeción anticaída en posición abatida.



ABATIBLE + GIRATORIO



mm

*Incluye portarrollos

Barra de apoyo abatible texturizado


Textured Folding handle bar

MNV86 + Cod. Acabado Barra abatible ZEN Acero Lacado *Coated steel*

MNV87 + Cod. Acabado Barra abatible FLORAL Acero Lacado *Coated steel*

MNV88 + Cod. Acabado Barra abatible ART DÉCO Acero Lacado *Coated steel*

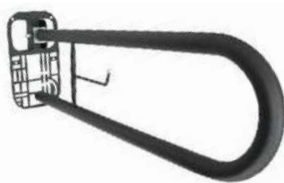
Acabados disponibles



MX Marrón forja *BROWN Forging steel*

BX Blanco texturizado *WHITE Textured steel*

NX Negro forja *BLACK Forging steel*



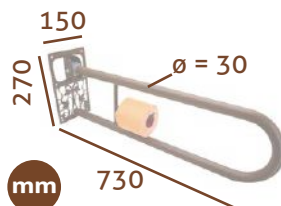
MNV86



MNV87



MNV88



mm

*Incluye portarrollos

ABATIBLE + GIRATORIO



BARRAS DE APOYO ABATIBLES

Barra de apoyo abatible con soporte

Folding handle bar with support

MNV08C

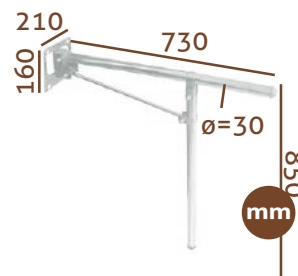
BRILLO Acero inoxidable AISI304 *BRIGHT Stainless Steel*

MNV08M

MATE Acero inoxidable AISI304 *MATT Finish Stainless Steel*



El soporte apoya en el suelo.
Sujeción anticaída en posición abatida para evitar el desplome accidental.
Sistema de freno progresivo.
Pletina de anclaje de 3mm de acero inoxidable AISI 304 de 3mm de espesor, con 4 puntos de fijación para garantizar mejor agarre.



Barra de apoyo abatible con soporte y portarrollos

Folding handle bar with support and paper holder

MNV14C

BRILLO Acero inoxidable AISI304 *BRIGHT Stainless Steel*

MNV14M

MATE Acero inoxidable AISI304 *MATT Finish Stainless Steel*



Sistema de freno progresivo.
Sujeción anticaída en posición abatida para evitar el desplome accidental.
El soporte apoya en la unión de la pared con el suelo.
Pletina de anclaje de acero inoxidable AISI 304 de 3mm de espesor, con 6 puntos de fijación, mejor agarre.



*Incluye portarrollos

Barra abatible con columna de apoyo y portarrollos

Folding handle bar with support and paper holder

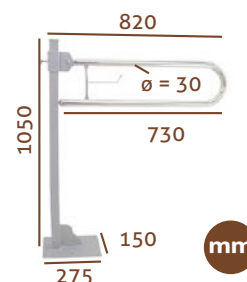
MNV12C

BRILLO/LACADO GRIS Acero inoxidable AISI304 *BRIGHT/GREY Stainless Steel*



FIJACION AL SUELO
Solución a paredes de poco espesor

Sistema de freno progresivo.
Sujeción anticaída en posición abatida para evitar el desplome accidental.
Fijación al suelo con 6 puntos de fijación y rigidizador.
Tornillo cromado para ajuste en altura.
MNV12C: barra de apoyo de acero inoxidable AISI304 acabado brillo. Columna de apoyo de acero lacado epoxi gris plata.



*Incluye portarrollos

BARRAS DE APOYO A PARED

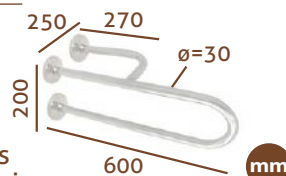
Barra de apoyo fija de 3 puntos de anclaje

Handle bar with 3 fixing points

MNV09C	BRILLO Acero inoxidable AISI304 <i>BRIGHT Stainless Steel</i>
MNV09M	MATE Acero inoxidable AISI304 <i>MATT Finish Stainless Steel</i>
MNV09BL	BLANCO Acero lacado <i>WHITE Coated Steel</i>
MNV09NM	NEGRO MATE Acero lacado <i>BLACK MATT Finish Coated Steel</i>



*Incluye embellecedores para los escudos de anclaje.

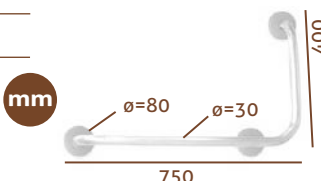


Barra de ángulo de pared orientable

Wall angle handle bar

DERECHA	MNV10CD	BRILLO Acero inoxidable AISI304 <i>BRIGHT Stainless Steel</i>
	MNV10MD	MATE Acero inoxidable AISI304 <i>MATT Finish Stainless Steel</i>
	MNV10BLD	BLANCO Acero lacado <i>WHITE Coated Steel</i>
	MNV10NMD	NEGRO MATE Acero lacado <i>BLACK MATT Finish Coated Steel</i>

IZQUIERDA	MNV10CI	BRILLO Acero inoxidable AISI304 <i>BRIGHT Stainless Steel</i>
	MNV10MI	MATE Acero inoxidable AISI304 <i>MATT Finish Stainless Steel</i>
	MNV10BLI	BLANCO Acero lacado <i>WHITE Coated Steel</i>
	MNV10NMI	NEGRO MATE Acero lacado <i>BLACK MATT Finish Coated Steel</i>




*Incluye embellecedores para los escudos de anclaje.

Barra en ángulo de apoyo a pared en 2 puntos

Wall angle handle bar- 2 fixing points

MNV22C	BRILLO Acero inoxidable AISI304 <i>BRIGHT Stainless Steel</i>
MNV22M	MATE Acero inoxidable AISI304 <i>MATT Finish Stainless Steel</i>
MNV22BL	BLANCO Acero lacado <i>WHITE Coated Steel</i>
MNV22NM	NEGRO MATE Acero lacado <i>BLACK MATT Finish Coated Steel</i>




*Incluye embellecedores para los escudos de anclaje.



Barra de apoyo con portarrollos

Folding handle bar with paper holder

MNV26C	BRILLO Acero inoxidable AISI304 <i>BRIGHT Stainless Steel</i>	PVP 32,20 €
---------------	--	---------------------------

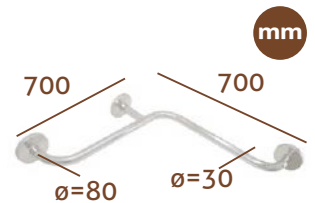


BARRAS DE APOYO A PARED Y PARED-SUELO

Barra de apoyo pared-pared 3 puntos

Wall angle handle bar with 3 fixing points

MNV33C	BRILLO Acero inoxidable AISI304 <i>BRIGHT Stainless Steel</i>
MNV33M	MATE Acero inoxidable AISI304 <i>MATT Finish Stainless Steel</i>
MNV33BL	BLANCO Acero lacado <i>WHITE Coated Steel</i>
MNV33NM	NEGRO MATE Acero lacado <i>BLACK MATT Finish Coated Steel</i>

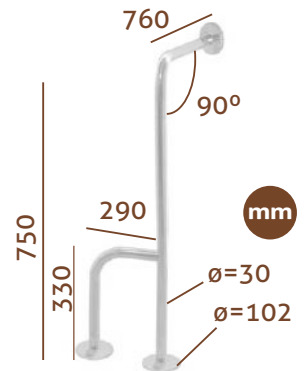


*Incluye embellecedores para los escudos de anclaje.

Barra de apoyo ángulo pared-suelo 3 puntos

Wall-floor angle handle bar with 3 fixing points

MNV03C	BRILLO Acero inoxidable AISI304 <i>BRIGHT Stainless Steel</i>
MNV03M	MATE Acero inoxidable AISI304 <i>MATT Finish Stainless Steel</i>
MNV03BB	BLANCO Acero lacado <i>WHITE Coated Steel</i>
MNV03NM	NEGRO MATE Acero lacado <i>BLACK MATT Finish Coated Steel</i>

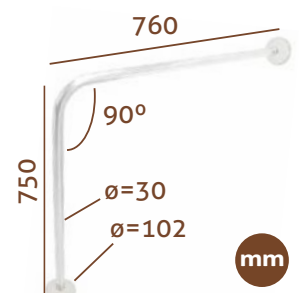


*Incluye embellecedores para los escudos de anclaje.

Barra de apoyo ángulo pared-suelo

Wall-floor angle handle bar

MNV11C	BRILLO Acero inoxidable AISI304 <i>BRIGHT Stainless Steel</i>
MNV11M	MATE Acero inoxidable AISI304 <i>MATT Finish Stainless Steel</i>
MNV11BB	BLANCO Acero lacado <i>WHITE Coated Steel</i>
MNV11NM	NEGRO MATE Acero lacado <i>BLACK MATT Finish Coated Steel</i>



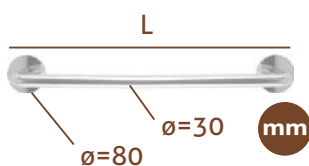
*Incluye embellecedores para los escudos de anclaje.

BARRAS DE APOYO

Barra de apoyo recta 2 puntos

Handle bar with 2 fixing points

L= 500mm	MNV15C	BRILLO Acero inoxidable AISI304 <i>BRIGHT Stainless Steel</i>
	MNV15M	MATE Acero inoxidable AISI304 <i>MATT Finish Stainless Steel</i>
	MNV15BL	BLANCO Acero lacado <i>WHITE Coated Steel</i>
	MNV15NM	NEGRO MATE Acero lacado <i>BLACK MATT Finish Coated Steel</i>
L= 600mm	MNV16C	BRILLO Acero inoxidable AISI304 <i>BRIGHT Stainless Steel</i>
	MNV16M	MATE Acero inoxidable AISI304 <i>MATT Stainless Steel</i>
	MNV16BL	BLANCO Acero lacado <i>WHITE Coated Steel</i>
	MNV16NM	NEGRO MATE Acero lacado <i>BLACK MATT Finish Coated Steel</i>
L= 800mm	MNV17C	BRILLO Acero inoxidable AISI304 <i>BRIGHT Stainless Steel</i>
	MNV17M	MATE Acero inoxidable AISI304 <i>MATT Finish Stainless Steel</i>
	MNV17BL	BLANCO Acero lacado <i>WHITE Coated Steel</i>
	MNV17NM	NEGRO MATE Acero lacado <i>BLACK MATT Finish Coated Steel</i>
L= 900mm	MNV18C	BRILLO Acero inoxidable AISI304 <i>BRIGHT Stainless Steel</i>
	MNV18M	MATE Acero inoxidable AISI304 <i>MATT Finish Stainless Steel</i>
	MNV18BL	BLANCO Acero lacado <i>MATT Finish Stainless Steel</i>
	MNV18NM	NEGRO MATE Acero lacado <i>BLACK MATT Finish Coated Steel</i>
L=1000mm	MNV19C	BRILLO Acero inoxidable AISI304 <i>BRIGHT Stainless Steel</i>
	MNV19M	MATE Acero inoxidable AISI304 <i>MATT Finish Stainless Steel</i>
	MNV19BL	BLANCO Acero lacado <i>WHITE Coated Steel</i>
	MNV19NM	NEGRO MATE Acero lacado <i>BLACK MATT Finish Coated Steel</i>
L=1200mm	MNV20C	BRILLO Acero inoxidable AISI304 <i>BRIGHT Stainless Steel</i>
	MNV20M	MATE Acero inoxidable AISI304 <i>MATT Finish Stainless Steel</i>
	MNV20BL	BLANCO Acero lacado <i>WHITE Coated Steel</i>
	MNV20NM	NEGRO MATE Acero lacado <i>BLACK MATT Finish Coated Steel</i>
L=1500mm	MNV21C	BRILLO Acero inoxidable AISI304 <i>BRIGHT Stainless Steel</i>
	MNV21M	MATE Acero inoxidable AISI304 <i>MATT Finish Stainless Steel</i>
	MNV21BL	BLANCO Acero lacado <i>WHITE Coated Steel</i>
	MNV21NM	NEGRO MATE Acero lacado <i>BLACK MATT Finish Coated Steel</i>



ASIDEROS ANTIDESLIZANTES


Asidero antideslizante

Grab bar

VAR7021CC	BRILLO Acero inox. AISI304 <i>BRIGHT Stainless Steel</i>	 ANTIBACTERIANO OPCIONAL	✓ STOCK
VAR7021CS	MATE Acero inox. AISI304 <i>MATT Finish Stainless Steel</i>	 ANTIBACTERIANO OPCIONAL	✓ STOCK
VAR7021BB	BLANCO Acero inox. lacado <i>WHITE Coated Stainless Steel</i>	 ANTIBACTERIANO OPCIONAL	✓ STOCK
VAR7021NM	NEGRO MATE Acero inox. lacado <i>BLACK MATT Finish Coated Steel</i>		✓ STOCK



VAR7022CC	BRILLO Acero inox. AISI304 <i>BRIGHT Stainless Steel</i>	 ANTIBACTERIANO OPCIONAL	✓ STOCK
VAR7022BB	BLANCO Acero inox. lacado <i>WHITE Coated Stainless Steel</i>	 ANTIBACTERIANO OPCIONAL	✓ STOCK
VAR7022NM	NEGRO MATE Acero inox. lacado <i>BLACK MATT Finish Coated Steel</i>		✓ STOCK



Asidero antideslizante

Grab bar

VAR7031	BRILLO Acero inoxidable AISI304 <i>BRIGHT Stainless Steel</i>	✓ STOCK
----------------	--	----------------



VAR7032	BRILLO Acero inoxidable AISI304 <i>BRIGHT Stainless Steel</i>	✓ STOCK
----------------	--	----------------

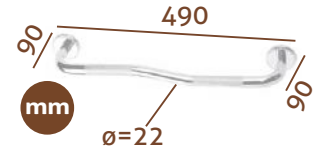


ASIDEROS ANTIDESLIZANTES

Asidero moleteado antideslizante tipo "Z"

Grab bar



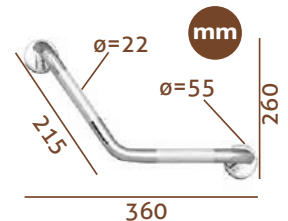
VAR4013	BRILLO Aluminio/zamak <i>BRIGHT Chromed aluminum/zinc alloy</i>
VAR4010	BLANCO Aluminio/zamak <i>WHITE Coated aluminum/zinc alloy</i>
VAR4010BM	BLANCO MATE Aluminio/zamak <i>WHITE MATT Finish Coated aluminum/zinc alloy</i>
VAR4010NM	NEGRO MATE Aluminio/zamak <i>BLACK MATT Finish Coated aluminum/zinc alloy</i>
VAR4015	ORO VIEJO Aluminio/zamak <i>ANTIQUÉ BRONZE aluminum/zinc alloy</i>



Asidero moleteado antideslizante tipo "L"

Antigrip handle bar

VAR4023	BRILLO Aluminio/zamak <i>BRIGHT Chromed aluminum/zinc alloy</i>
VAR4020	BLANCO Aluminio/zamak <i>WHITE Coated aluminum/zinc alloy</i>
VAR4020BM	BLANCO MATE Aluminio/zamak <i>WHITE MATT Finish Coated aluminum/zinc alloy</i>
VAR4020NM	NEGRO MATE Aluminio/zamak <i>BLACK MATT Finish Coated aluminum/zinc alloy</i>


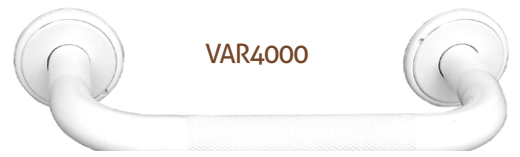
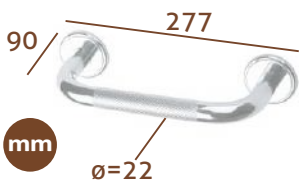


ASIDEROS ANTIDESLIZANTES

Asidero moleteado antideslizante tipo "C"

Grab bar

VAR4003	BRILLO Aluminio/zamak <i>BRIGHT</i> Chromed aluminum/zinc alloy
VAR4000	BLANCO Aluminio/zamak <i>WHITE</i> Coated aluminum/zinc alloy
VAR4000BM	BLANCO MATE Aluminio/zamak <i>WHITE MATT Finish</i> Coated aluminum/zinc alloy
VAR4000NM	NEGRO MATE Aluminio/zamak <i>BLACK MATT Finish</i> Coated aluminum/zinc alloy
VAR4005	ORO VIEJO Aluminio/zamak <i>ANTIQUÉ BRONZE</i> aluminum/zinc alloy
VAR4000LU	EFEECTO LUMINISCENTE aluminio/zamak lacado <i>LUMINISCENT</i> coated aluminum/zinc alloy
VAR4000NO	NEGRO MATE/ORO MATE Aluminio/zamak <i>BLACK MATT/GOLD MATT</i> Coated aluminum/zinc alloy



Asidero antideslizante

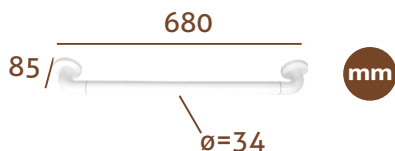
Antigrip handle bar

SRT01 **BLANCO** Aluminio/Plástico ABS *WHITE* Aluminium/ABS

✓ **STOCK**



SRT02 **BLANCO** Aluminio/plástico ABS *WHITE* Aluminium/ABS



ASIDEROS

Asidero pequeño

Small grab bar

VAR2053CC

BRILLO Acero cromado *BRIGHT Chromed Steel*

VAR2053B

BLANCO Acero lacado *WHITE Coated Steel*

VAR2053NM

NEGRO MATE Acero *BLACK MATT Finish Coated Steel*

✓ **STOCK**



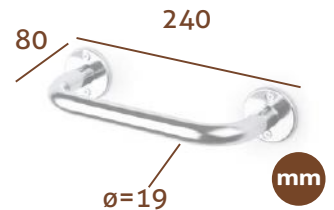
VAR2053B



VAR2053CC



VAR2053NM



Asideros adhesivos

Adhesive grab bar

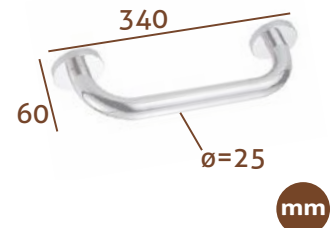
VAR4056

BRILLO Acero inoxidable AISI 304 *BRIGHT Stainless steel*



VAR4056

Posibilidad de fijación:
ADHESIVA o TORNILLERIA
(ambos incluidos)



Asidero texturizado

Grab bar

PVZ20 + Cod. Acabado

Acero lacado texturizado *Coated Textured Steel*

ARD20 + Cod. Acabado

Acero lacado texturizado *Coated Textured Steel*

MND20 + Cod. Acabado

Acero lacado texturizado *Coated Textured Steel*




PVZ20MX



ARD20MX



MND20PI



Acabados disponibles



MX Marrón forja *BROWN Forging steel*

BX Blanco texturizado *WHITE Textured steel*

NX Negro forja *BLACK Forging steel*

PI Gris Piedra *STONE GREY*

JR Jordania *JORDAN*

Asidero ventosa

Suction cup grab bar

VAR3053 BLANCO Plástico ABS *Handle White ABS*

VAR3054 CROMADO Plástico ABS *Handle Chromed ABS*

✓ STOCK

✓ STOCK



LAS VENTOSAS SE FIJAN BLOQUEANDO LAS PESTAÑAS



Gran adherencia en superficies lisas.
Se puede reinstalar sucesivas veces.
No daña las paredes.
No necesita realizar orificios.



Asidero ventosa


Suction cup grab bar

VAR3056 BLANCO Plástico ABS *WHITE ABS Plastic*

VAR3055 CROMADO Plástico ABS *CHROMED ABS Plastic*

✓ STOCK

✓ STOCK



Ideal viajes
(Tamaño reducido y ligero)



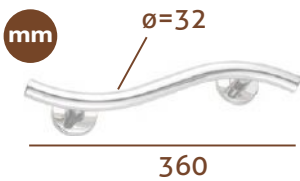
Ideal uso infantil
(Para salir de la bañera solos)



Asidero modelo "Onda"

Grab bar

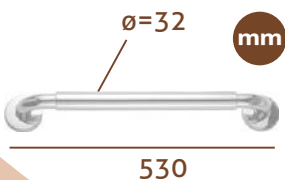
VAR7023 BRILLO Acero inoxidable AISI304 *BRIGHT Stainless Steel*



Asidero

Grab bar

VAR7024 BRILLO Acero inoxidable AISI304 *BRIGHT Stainless Steel*

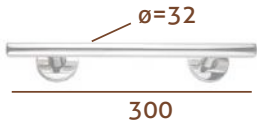


ASIDEROS

Asidero modelo "New"

Grab bar

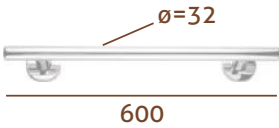
VAR7025 BRILLO Acero inoxidable AISI304 *BRIGHT Stainless Steel*



mm



VAR7026 BRILLO Acero inoxidable AISI304 *BRIGHT Stainless Steel*



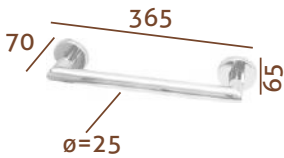
mm



Asidero modelo "Elegance"

Grab Bar

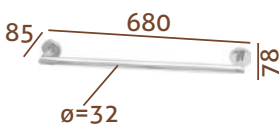
VAR7029 BRILLO Acero inoxidable AISI304 *BRIGHT Stainless steel*



mm



VAR7030 BRILLO Acero inoxidable AISI304 *BRIGHT Stainless steel*



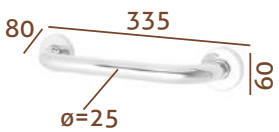
mm



Asidero

Handle bar

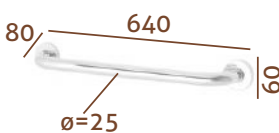
VAR5050 BRILLO Acero inoxidable AISI304 *BRIGHT Stainless steel*



mm



VAR5051 BRILLO Acero inoxidable AISI304 *BRIGHT Stainless steel*



mm

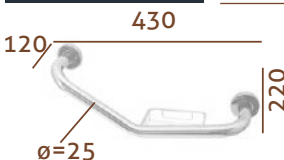


Asidero en ángulo

Grab handle bar with soap holder

VAR7049 BRILLO Acero inoxidable AISI304 *BRIGHT Stainless steel*

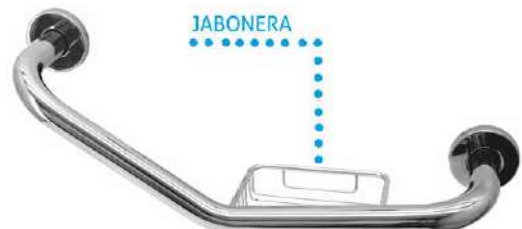
✓ STOCK



mm



JABONERA





Porque todo
puede ser
más sencillo

AYUDAS PARA BAÑERA

Banco de bañera con asas

Bath chair with handles

BANQ23

BLANCO Aluminio/ABS

WHITE Aluminium/ABS

BANQ23 + Cod. Acabado

LACADO Aluminio/ABS

Coated Textured Steel



Asas en asiento (mayor comodidad).
 Tapones de goma antideslizantes en extremos de patas.
 Orificios de drenaje en asiento para evitar estancamiento del agua.
 Peso máximo: 110 kg



Asiento para bañera

Bathtub seat

VAR2055CC


EFEECTO CROMO/BLANCO Acero cromado/ABS blanco

WHITE ABS/Chrome effect coated steel

VAR2055+ Cod. Acabado

COLOR/BLANCO Acero lacado/ABS blanco

COLOUR/WHITE ABS coated steel



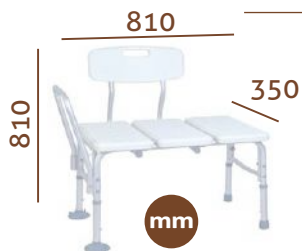
Banco regulable para transferencia a bañera

Adjustable transfer bathtub bench

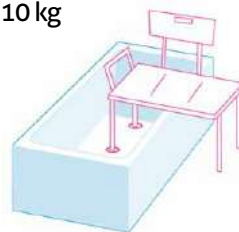
BANQ19

ALUMINIO ANODIZADO/BLANCO PE alta densidad

ANODIZED ALUMINUM/ WHITE HP PE



Peso máximo: 110 kg



ASIENTO REGULABLE
46-56cm

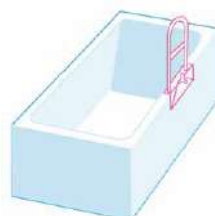
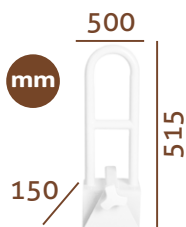


Soporte regulable para bañera

Bathtub adjustable bar

MNV27

BLANCO Acero lacado *WHITE Coated Steel*



REGULABLE
 • La palomilla gira para adaptarse al ancho de bañera



SILLAS REGULABLES PARA BAÑO

Silla regulable para baño

Adjustable bath chair

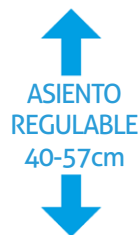
BANQ05 ALUMINIO/ BLANCO Aluminio/ PE alta densidad

ALUMINUM/ WHITE HP PE



- Asas en respaldo (fácil traslado).
- Asas en asiento (mayor comodidad).
- Tapones de goma antideslizantes en extremos de patas.
- Orificios de drenaje en asiento para evitar estancamiento del agua.
- Apto para uso en ducha.
- Peso máximo: 130 kg

✓ STOCK



Silla regulable para baño

Adjustable bath chair

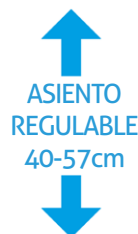
BANQ06 ALUMINIO BRILLO/BLANCO PE alta densidad

BRIGHT ALUMINUM/ WHITE HP PE



- Asas en respaldo (fácil traslado).
- Asas en asiento (mayor comodidad).
- Tapones de goma antideslizantes en extremos de patas.
- Orificios de drenaje en asiento para evitar estancamiento del agua.
- Apto para uso en ducha.
- Peso máximo: 130 kg

✓ STOCK



Silla regulable para baño

Adjustable bath chair

BANQ22 ALUMINIO/ BLANCO PE alta densidad

ALUMINUM/ WHITE HP PE



- Respaldo regulable en profundidad 49-54cm.
- Asas en respaldo (fácil traslado).
- Tapones de goma antideslizantes en extremos de patas.
- Orificios de drenaje en asiento para evitar estancamiento del agua.
- Apto para uso en ducha.
- Peso máximo: 110 kg



Silla regulable para baño

Adjustable bath chair

BANQ18 ALUMINIO ANODIZADO/BLANCO PE alta densidad

ANODIZED ALUMINUM/ WHITE HP PE



- Con escotadura (fácil higiene íntima)
- Asas en respaldo (fácil traslado).
- Asas en asiento (mayor comodidad).
- Tapones de goma antideslizantes en extremos de patas.
- Orificios de drenaje en asiento para evitar estancamiento del agua.
- Apto para uso en ducha.
- Peso máximo: 110 kg



ASIENTOS REGULABLES PARA BAÑO

Banqueta regulable para baño

Adjustable bath seat

BANQ01 ALUMINIO/BLANCO Aluminio/ PE alta densidad

ALUMINUM/WHITE HP PE

✓ STOCK



Asas en asiento (mayor comodidad).
 Tapones de goma antideslizantes en extremos de patas.
 Orificios de drenaje en asiento para evitar estancamiento del agua.
 Apto para uso en ducha.
 Peso máximo: 130 kg



Banqueta regulable para baño

Adjustable bath seat

BANQ02 ALUMINIO BRILLO/BLANCO PE alta densidad

BRIGHT ALUMINUM/WHITE HP PE

✓ STOCK



Asas en asiento (mayor comodidad).
 Tapones de goma antideslizantes en extremos de patas.
 Orificios de drenaje en asiento para evitar estancamiento del agua.
 Apto para uso en ducha.
 Peso máximo: 130 kg



Banqueta plegable regulable para baño

Folding bath seat

BANQ30 ALUMINIO ANODIZADO/BLANCO PE alta densidad

ANODIZED ALUMINUM/WHITE HP PE

✓ STOCK



Asas en asiento (mayor comodidad).
 Tapones de goma antideslizantes en extremos de patas.
 Orificios de drenaje en asiento para evitar estancamiento del agua.
 Dimensiones plegada: 49,5x19x59,5cm
 Apto para uso en ducha.
 Peso máximo: 110 kg



Silla plegable con asas y soporte de alcahofa de ducha

Folding bath chair

BANQ31 ALUMINIO/BLANCO/PE alta densidad

ALUMINUM/WHITE HP PE

✓ STOCK



Asa en respaldo (fácil traslado).
 Asas en asiento (mayor comodidad).
 Tapones de goma antideslizantes en extremos de patas.
 Orificios de drenaje en asiento para evitar estancamiento del agua.
 Con soporte para alcahofa de ducha
 Peso máximo: 130 Kg



ASIENTOS REGULABLES PARA BAÑO

Banqueta con soporte de alcachofa de ducha

Bathroom seat

BANQ32 ALUMINIO/ BLANCO/ PE alta densidad

ALUMINUM/ WHITE HP PE



Asas en asiento (mayor comodidad).
 Tapones de goma antideslizantes en extremos de patas.
 Orificios de drenaje en asiento para evitar estancamiento del agua.
 Apto para uso en ducha.
 Peso máximo: 110 kg



Banqueta regulable para baño

Adjustable bath seat

BANQ17 ALUMINIO ANODIZADO/BLANCO PE alta densidad

ANODIZED ALUMINUM/ WHITE HP PE



Con escotadura (fácil higiene íntima)
 Tapones de goma antideslizantes en extremos de patas.
 Apto para uso en ducha.
 Peso máximo: 110 kg



Banqueta regulable para baño

Adjustable bath seat

BANQ15 ALUMINIO/BLANCO Aluminio/ PE alta densidad

ALUMINUM/ WHITE HP PE



Superficie antideslizante
 Tapones de goma antideslizantes en extremos de patas.
 Apto para uso en ducha.
 Peso máximo: 110 kg



Banqueta giratoria

Rotating bath chair

BANQ41 ALUMINIO/ BLANCO / AZUL / ABS ALUMINUM/ WHITE /BLUE/ABS



Asiento giratorio (con pestaña de seguridad)
 Regulable en altura.
 Tapones de goma antideslizantes en extremos de patas.
 Peso máximo: 110 kg



ASIENTOS DE BAMBÚ PARA BAÑO

Banqueta regulable para ducha

Adjustable bath seat

BANQ03NM **BAMBU/ALUMINIO LACADO NEGRO MATE**

BAMBU/ Black Matt coated aluminum



Asas en asiento (mayor comodidad y posibilidad de dejar objetos).
 Ranuras de drenaje en asiento para evitar estancamiento del agua.
 Apto para usos en ducha.
 Peso máximo: 110 kg

ASIENTO REGULABLE

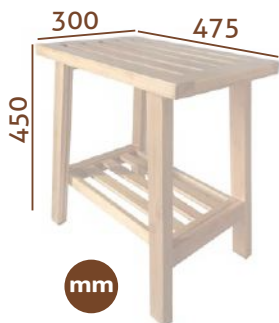


Banqueta para ducha

Bath seat

BANQ50 **BAMBU BAMBOO**

✓ STOCK



Ranuras de drenaje en asiento para evitar estancamiento del agua
 Apto para usos en ducha



Banqueta para ducha

Bath seat

BANQ51 **BAMBU BAMBOO**

✓ STOCK



Ranuras de drenaje en asiento para evitar estancamiento del agua
 Apto para usos en ducha



ASIENTOS NEGRO MATE Y RAMPA

Silla regulable para baño

Adjustable bath chair

BANQ06NM ALUMINIO BRILLO/BLANCO PE alta densidad

BRIGHT ALUMINUM/ WHITE HP PE



- Asas en respaldo (fácil traslado).
- Asas en asiento (mayor comodidad).
- Tapones de goma antideslizantes en extremos de patas.
- Orificios de drenaje en asiento para evitar estancamiento del agua.
- Apto para uso en ducha.
- Peso máximo: 130 kg

✓ STOCK

ASIENTO REGULABLE
40-55cm



Banqueta regulable para baño

Adjustable bath seat

BANQ02NM ALUMINIO BRILLO/BLANCO PE alta densidad

BRIGHT ALUMINUM/ WHITE HP PE



- Asas en asiento (mayor comodidad).
- Tapones de goma antideslizantes en extremos de patas.
- Orificios de drenaje en asiento para evitar estancamiento del agua.
- Apto para uso en ducha.
- Peso máximo: 130 kg

✓ STOCK

ALTURA REGULABLE
40-50cm



Banco de bañera con asas

Bath chair with handles

BANQ23NM

LACADO Aluminio/ABS

Coated Textured Steel



- Asas en asiento (mayor comodidad).
- Tapones de goma antideslizantes en extremos de patas.
- Orificios de drenaje en asiento para evitar estancamiento del agua.
- Peso máximo: 110 kg



Rampa de acceso a plato de ducha

Shower tray entrance ramp

RAM02BL BLANCO Aluminio damero lacado WHITE Coated aluminum

ALUMINIO EXTRA LIGERO



ASIENTOS ABATIBLES PARA DUCHA

Asiento ducha abatible

Folding shower seat

ASI10NE	NEGRO Aluminio /Poliuretano <i>BLACK aluminum/polyurethane</i>
ASI10BL	BLANCO Aluminio /Poliuretano <i>WHITE aluminum/polyurethane</i>

✓	STOCK
✓	STOCK

Resistencia 150kg
Apto para uso en ducha.



mm




ABATIBLE

Asiento ducha abatible con soporte

Folding shower seat with support

VAR61IX	BRILLO Acero inox. AISI304/ABS blanco <i>BRIGHT Stainless steel/White ABS</i>
VAR61BB	BLANCO Acero inox AISI304 lacado /ABS blanco <i>WHITE Stainless steel/White ABS</i>

✓	STOCK
---	--------------



mm

ABATIBLE



Durante su uso, la parte inferior del soporte debe hacer tope en la unión pared-suelo (mayor resistencia).

Asa en asiento.

Asiento antideslizante con drenaje, evita estancamiento del agua.

Apto para uso en ducha.

Asiento abatible para ducha

Folding shower seat

VAR3060	BRILLO Acero inox. AISI304/ABS blanco <i>BRIGHT Stainless steel/White ABS</i>
----------------	--



mm

Asa en asiento.

Asiento antideslizante con drenaje, evita estancamiento del agua.

Incluye embellecedores de escudos de anclaje.

Apto para uso en ducha.



ABATIBLE



ASIENTOS ABATIBLES PARA DUCHA

Asiento para ducha abatible

Folding shower seat

AS101 **BLANCO** Aluminio lacado/ABS blanco *WHITE Coated aluminum/White ABS*



Estructura y pletina de anclaje de aluminio.
Apto para uso en ducha.

ABATIBLE



Asiento para ducha abatible con soporte

Folding shower seat with support

AS103 **BLANCO** Aluminio lacado/ABS blanco *WHITE Coated aluminum/White ABS*



Estructura, patas y pletina de anclaje de aluminio.
Apto para uso en ducha.

ABATIBLE

ALTURA REGULABLE
Gire los toques de las patas



Asiento para ducha abatible con soporte

Folding shower seat with support

AS106 **BLANCO** Aluminio lacado/ABS blanco *WHITE Coated aluminum/White ABS*



Estructura, patas y pletina de anclaje de aluminio.
Apto para uso en ducha.

ABATIBLE

ALTURA REGULABLE
Gire los toques de las patas



Asiento de ducha abatible con soporte

Folding shower seat with support

AS107 **BRILLO** Acero inox. AISI304/ABS blanco *BRIGHT Stainless steel/White ABS*



Durante su uso, la parte inferior del soporte debe hacer tope en la unión pared-suelo (mayor resistencia).
Asiento antideslizante.
Apto para uso en ducha.

ABATIBLE

ACERO INOXIDABLE
INOX
18/10
AISI304
STAINLESS STEEL



ELEVADORES PARA INODORO

Elevador con asas para inodoro

Raised toilet seat with handles

ELE01 BLANCO PE alta densidad *WHITE PE HD*

✓ STOCK



CON ASAS

mm

Adaptable a la mayoría de modelos de inodoro
Altura de elevación 11 cm



Elevador para inodoro

Raised toilet seat

ELE03 BLANCO PE alta densidad *WHITE PE HD*

✓ STOCK



mm

Altura de elevación 10 cm
Adaptable a la mayoría de modelos de inodoro.



Elevador con tapa para inodoro

Raised toilet seat with lid

ELE04 BLANCO PE alta densidad *WHITE PE HD*

✓ STOCK



CON TAPA
evita los olores

mm

Altura de elevación 10 cm
Adaptable a la mayoría de modelos de inodoro.



Elevador con asas y tapa

Raised toilet seat with handles and lid

ELE05 BLANCO Aluminio/PE alta densidad *WHITE ALuminium/PE HD*

✓ STOCK



CON ASAS ABATIBLES

CON TAPA
evita los olores

mm

Gran comodidad
Con tapa incluida.
Con asas abatibles (facilita incorporación)
Adaptable a la mayoría de modelos de inodoro
Altura de elevación 12 cm





*El diseño
no está reñido
con la funcionalidad*

PEANAS Y SOPORTES DE GEL HIDROALCOHÓLICO

Peana universal para dispensador de gel y Estación higiénica sin contacto

Universal gel dispenser stand and Higienic contactless station

PEAO1 + Cod. Acabado

Acero lacado al horno con pintura epoxi *Coated steel*

PEAO2 + Cod. Acabado


Acero lacado al horno con pintura epoxi *Coated steel*

EH01 + Cod. Acabado

Acero lacado al horno con pintura epoxi *Coated steel*

EH02 + Cod. Acabado

Acero lacado al horno con pintura epoxi *Coated steel*



Peana y Soporte para bote de gel dispensador

Gel dispenser stand and wall stand

PEAO3 + Cod. Acabado

Acero lacado al horno con pintura epoxi *Coated steel*

PEAO4 + Cod. Acabado

Acero lacado al horno con pintura epoxi *Coated steel*


SPT01+ Cod. Acabado

Acero lacado al horno con pintura epoxi *Coated steel*

SPT02 + Cod. Acabado

Acero lacado al horno con pintura epoxi *Coated steel*

* Bote de gel no incluido.



Acabados disponibles

BM Blanco mate *White coated brass*

NM Negro mate *Black coated brass*

DISPENSADORES DE JABÓN

Dispensadores de jabón líquido brillo

Liquid soap dispenser - Bright

DJ001IB 500ml **BRILLO** Acero inox AISI304 *BRIGHT Finish Stainless steel*

DJ002IB 800ml **BRILLO** Acero inox AISI304 *BRIGHT Finish Stainless steel*

DJ003IB 1000ml **BRILLO** Acero inox AISI304 *BRIGHT Finish Stainless steel*

✓ STOCK



Visor de falta de contenido.
Tornillo de seguridad y fijación antivandálica.
Pulsador de latón cromado.
Fácil llenado (trampilla superior)
Incluye tornillería.



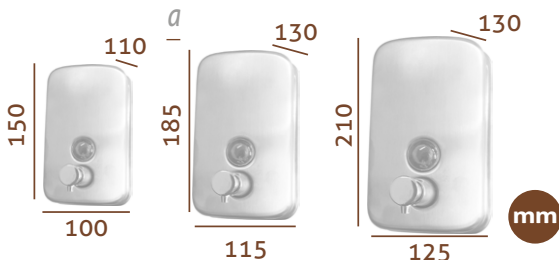
Dispensadores de jabón líquido satinado

Liquid soap dispenser - Matt

DJ001IM 500ml **SATINADO** Acero inox AISI304 *MATT Finish Stainless steel*

DJ002IM 800ml **SATINADO** Acero inox AISI304 *MATT Finish Stainless steel*

DJ003IM 1000ml **SATINADO** Acero inox AISI304 *MATT Finish Stainless steel*



Visor de falta de contenido.
Tornillo de seguridad y fijación antivandálica.
Pulsador de latón cromado.
Fácil llenado (trampilla superior).
Incluye tornillería.



Dispensador de jabón líquido doble brillo

Double liquid soap dispenser

DJ004IB



Visor de falta de contenido.
Tornillo de seguridad y fijación antivandálica.
Pulsador de latón cromado.
Fácil llenado (trampilla superior).
Incluye tornillería.



Dispensador de jabón líquido horizontal satinado

Horizontal liquid soap dispenser

DJ004IM



Visor de falta de contenido.
Tornillo de seguridad y fijación antivandálica.
Pulsador de latón cromado.
Fácil llenado (trampilla superior).
Incluye tornillería.



DISPENSADORES DE JABÓN

Dispensador de jabón líquido

Liquid soap dispenser

DJ003PL 600ml BLANCO Plástico ABS *ABS Plastic*

✓ STOCK



Válvula antigoteo.
Fácil llenado.
Incluye tornillería.



Dispensador de jabón líquido

Liquid soap dispenser

DJ004PL 2 x 600ml BLANCO Plástico ABS *ABS Plastic*

✓ STOCK



Válvula antigoteo.
Fácil llenado.
Incluye tornillería.

mm



Dispensador de jabón líquido

Liquid soap dispenser

DJ005PL 600ml CROMO BRILLO Plástico ABS *BRIGHT Finish CHROMED plastic*

✓ STOCK



Válvula antigoteo.
Fácil llenado.
Incluye tornillería.

mm



Dispensador de jabón líquido

Liquid soap dispenser

DJ006PL 2 x 600ml CROMO BRILLO Plástico ABS *BRIGHT Finish CHROMED plastic*

✓ STOCK



Válvula antigoteo.
Fácil llenado.
Incluye tornillería.

mm



DOSIFICADORES DE GEL HIDROALCOHÓLICO y JABÓN

Dosificador de pared de jabón líquido *Liquid soap wall dispenser*

DJ15PL

BLANCO/GRIS Plástico ABS *WHITE/GREY ABS plastic*

Capacidad 300ml.



Dosificador de pared de jabón líquido *Liquid soap wall dispenser*

DJ16PL

NEGRO Plástico ABS *BLACK ABS Plastic*

Capacidad 380ml.



Dosificador de pared apto para gel hidroalcohólico y jabón

Paper towel dispenser

DJH02

BLANCO Plástico ABS y SAN *WHITE ABS Plastic & SAN*

Capacidad 1100ml.

Tratamiento repelente al polvo


Válvula antigoteo y anticorrosión con bola de acero Inox. AISI304.

Con cerradura.

Recomendado para zonas de alta frecuencia de paso.

Visor de contenido.

Incluye tornillería.



Dosificador de pared apto para gel hidroalcohólico y jabón

Paper towel dispenser

DJH03

BLANCO Plástico ABS y SAN *WHITE ABS Plastic & SAN*

Capacidad 800ml.

Tratamiento repelente al polvo

Válvula antigoteo y anticorrosión con bola de acero Inox. AISI304.

Con cerradura.

Recomendado para zonas de alta frecuencia de paso.

Visor de contenido.

Incluye tornillería.

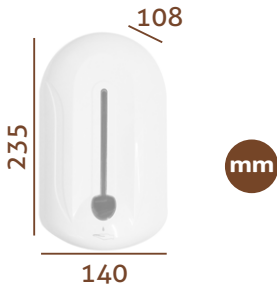


DOSIFICADORES DE GEL / JABÓN AUTOMÁTICOS DE PARED

Dispensador automático de pared apto para gel hidroalcohólico y jabón

Hydroalcoholic gel and soap wall automatic dispenser

DJHA01 BLANCO Plástico ABS *WHITE ABS Plastic*



Capacidad 1000ml. (1ml/dosis).
 Voltaje: 4 pilas AA/LR6
 Incluye tornillería.



Dispensador automático de pared apto para gel hidroalcohólico y jabón

Hydroalcoholic gel and soap wall automatic dispenser

DJHA06 BLANCO Plástico ABS *WHITE ABS Plastic*



Capacidad 1000ml. (1ml/dosis).
 Voltaje: 4 pilas C/LR14
 Incluye tornillería.
 Con llave



Dispensador automático de pared apto para gel hidroalcohólico y jabón

Hydroalcoholic gel and soap wall automatic dispenser

DJHA05 BLANCO Plástico ABS *WHITE ABS Plastic*



Capacidad 600ml. (0,8-1ml/dosis).
 Voltaje: 4 pilas AA/LR6.
 Visor de contenido.
 Incluye tornillería.



Dispensador automático de pared apto para gel hidroalcohólico y jabón

Hydroalcoholic gel and soap wall automatic dispenser

DJHA08 BLANCO Plástico ABS *WHITE ABS Plastic*



Capacidad 600ml. (1-2ml/dosis).
 Voltaje: 4 pilas AA/LR6.
 Visor de contenido.
 Incluye tornillería.



DOSIFICADORES AUTOMÁTICOS DE PARED Y SOBREMESA

Dispensador automático sobremesa ó pared apto para gel hidroalcohólico y jabón
Hydroalcoholic gel and soap wall or desktop automatic dispenser

DJHA02 BLANCO Plástico ABS *WHITE ABS Plastic*



Capacidad 500mL
 Visor de falta de contenido.
 Voltaje: 4 pilas AA/LR6.
 Incluye adhesivo.



colocación: sobremesa o pared
 (adhesivo incluido).



Dispensador automático de sobremesa apto para gel hidroalcohólico y jabón
Hydroalcoholic gel and soap wall dispenser

DJHA03 BLANCO Plástico ABS *WHITE ABS Plastic*



Capacidad 300mL
 Visor de falta de contenido.
 Voltaje: 4 pilas AAA/LR3



Dispensador automático de sobremesa apto para gel hidroalcohólico y jabón
Wall paper towel dispenser

DJHA07 BLANCOa Plástico ABS *METALLIC ABS Plastic*



Capacidad 350mL
 Visor de falta de contenido.
 Voltaje: 4 pilas AA/LR6



DISPENSADORES DE JABÓN Y GEL HIDROALCOHOLICO

Dispensador de pared apto para gel hidroalcohólico y jabón

Hydroalcoholic gel and soap wall dispenser

DJH01

BLANCO/GRIS Plástico ABS *WHITE/GREY ABS Plastic*

✓ **STOCK**



mm

Capacidad 900ml.
Muelles/tornillería de acero inox.
Con llave.
Válvula antigoteo.

Gama disponible **Gota blanca.**



Dispensador de pared apto para gel hidroalcohólico y jabón

Hydroalcoholic gel and soap wall dispenser

DJH01NE

NEGRO Plástico ABS *BLACK ABS plastic*



mm

Capacidad 900ml.
Acabado SOFT.
Muelles/Tornillería de acero inox.
Visor de falta de contenido.
Válvula antigoteo.
Con llave.

Gama disponible **Gota negro acabado soft.**



Dispensador de pared apto para gel hidroalcohólico y jabón

Hydroalcoholic gel and soap wall dispenser

DJH01CR

METALIZADO Plástico ABS *METALLIC ABS Plastic*



mm

Capacidad 900ml.
Muelles/tornillería de acero inox.
Con llave.
Válvula antigoteo.

Gama disponible **Gota metalizado.**



Dispensador de papel toalla zig zag

Wall paper towel dispenser

DP12

BLANCO/GRIS Plástico ABS *WHITE/GREY ABS Plastic*

✓ **STOCK**



mm

Robusto.
Apertura frontal basculante.
Con llave.
Visor de falta de contenido
Gama disponible **Gota blanca.**



Dispensador de papel toalla zig zag

Wall paper towel dispenser

DP15

NEGRO Plástico ABS *BLACK ABS plastic*

✓ **STOCK**



mm

Acabado SOFT.
Robusto.
Apertura frontal basculante.
Con llave.
Visor de falta de contenido.
Gama disponible **Gota negro acabado soft.**



Dispensador de papel toalla zig zag

Wall paper towel dispenser

DP12CR

METALIZADO Plástico ABS *METALLIC ABS Plastic*

✓ **STOCK**



mm

Robusto.
Apertura frontal basculante.
Con llave.
Visor de falta de contenido
Gama disponible **Gota metalizado.**



DISPENSADORES DE PAPEL

Dispensador de papel en bobina tipo mecha

Paper towel dispenser

DP003PT

BLANCO/GRIS Plástico ABS *WHITE/GREY ABS plastic*

✓ **STOCK**



Robusto.
Apertura frontal basculante.
Con llave.
Visor de falta de contenido
Gama disponible **Gota blanca.**



Dispensador de papel bobina mecha

Toilet paper dispenser

DP003NE

NEGRO Plástico ABS *BLACK ABS plastic*



Acabado SOFT.
Robusto.
Apertura frontal basculante.
Con llave.
Visor de falta de contenido.
Gama disponible **Gota negro acabado soft.**



Dispensador de papel en bobina tipo mecha

Paper towel dispenser

DP003CR

METALIZADO Plástico ABS *METALLIC ABS Plastic*

✓ **STOCK**



Robusto.
Apertura frontal basculante.
Con llave.
Visor de falta de contenido
Gama disponible **Gota metalizado.**



Dispensadores de toallas de papel

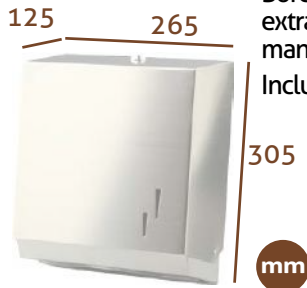
Wall paper towel dispenser

DP002IM 400-600 toallas **SATINADO** Acero inox *MATT Finish Stainless steel*

✓ STOCK

DP002IB 400-600 toallas **BRILLO** Acero inox *BRIGHT Stainless steel*

✓ STOCK



Visor de falta de contenido
Cierre de seguridad con llave.
Borde antidesgarro, con reborde de extracción que evita el rasgado de toallas y manos
Incluye tornillería.



DP002IM

DP002IB

Dispensador de toallas de papel

Wall paper towel dispenser

DP001BL 400-600 toallas **BLANCO** Acero inox lacado

✓ STOCK

WHITE Coated stainless Steel



Visor de falta de contenido
Cierre de seguridad con llave.
Borde antidesgarro, con reborde de extracción que evita el rasgado de toallas y manos
Incluye tornillería.



Dispensador de toallas de papel

Wall paper towel dispenser

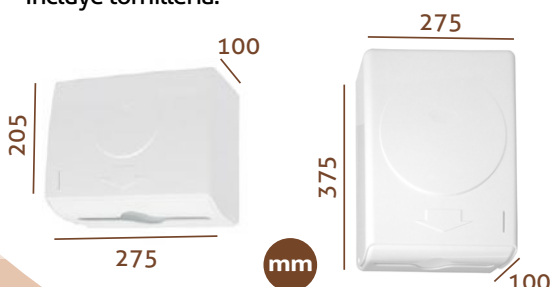
DP001PL 400-600 toallas **BLANCO** Plástico ABS *WHITE ABS*

✓ STOCK

DP002PL 200-300 toallas **BLANCO** Plástico ABS *WHITE ABS*

✓ STOCK

Visor de falta de contenido
Cierre de seguridad con llave.
Borde antidesgarro, con reborde de extracción que evita el rasgado de toallas y manos
Incluye tornillería.



DP002PL



DP001PL

PORTARROLLOS INDUSTRIALES

Portarrollos higiénico industrial

Toilet paper dispenser

PR008

BLANCO/GRIS Plástico ABS *WHITE/GREY ABS Plastic*

✓ **STOCK**



Apto para rollos de hasta 27,5 cm.
Apertura frontal basculante. Con llave.
Visor de falta de contenido.
Incluye tornillería.

Gama disponible **Gota blanca**.



DP12

DP1

DPO03PT

PR008



Portarrollos higiénico industrial

Toilet paper dispenser

PR010

NEGRO Plástico ABS *BLACK ABS Plastic*



Acabado SOFT (suave al tacto).
Apto para rollos de hasta 27,5 cm.
Apertura frontal basculante.
Con llave.

Visor de falta de contenido.

Gama disponible **Gota negro acabado soft**.



DP12NE

DP1NE

DPO03NE

PR010



Portarrollos higiénico industrial

Toilet paper dispenser

PR008CR

METALIZADO Plástico ABS *METALLIC ABS Plastic*



Apto para rollos de hasta 27,5 cm.
Apertura frontal basculante. Con llave.
Visor de falta de contenido.
Incluye tornillería.

Gama disponible **Gota metalizado**.



DP12CR

DP1CR

DPO03CR

PR008CR



Dispensador de papel higiénico hoja-hoja

Paper towel dispenser

DP1

BLANCO/GRIS Plástico ABS *WHITE/GREY ABS plastic*



Robusto.
Apertura frontal basculante.
Con llave.
Visor de falta de contenido.

Gama disponible [Gota blanca](#).



DP12

DP1

DP003PT

PR008



Dispensador de papel higiénico hoja-hoja

Toilet paper dispenser

DP1NE

NEGRO Plástico ABS *BLACK ABS plastic*



Acabado SOFT.
Robusto.
Apertura frontal basculante.
Con llave.
Visor de falta de contenido.

Gama disponible [Gota negro acabado soft](#).



DP12NE

DP1NE

DP003NE

PR010



Dispensador de papel higiénico hoja-hoja

Paper towel dispenser

DP1CR

METALIZADO Plástico ABS *METALLIC ABS Plastic*



Robusto.
Apertura frontal basculante.
Con llave.
Visor de falta de contenido.

Gama disponible [Gota metalizado](#).



DP12CR

DP1CR

DP003CR

PR008CR



PORTARROLLOS INDUSTRIALES

Portarrollos higiénico industrial

Toilet paper dispenser


PRO01M

SATINADO Acero inox *MATT Finish Stainless steel*

✓ **STOCK**

PRO01X

BRILLO Acero inox *BRIGHT Stainless steel*



Visor de falta de contenido.
Cierre de seguridad con llave.
Robusto y resistente a impactos.
Corte fácil (reborde dentado)
Incluye tornillería.



PRO01M



PRO01X

Portarrollos higiénico industrial

Toilet paper dispenser

PRO01AL

BLANCO Acero lacado *WHITE Coated stainless Steel*

✓ **STOCK**



Visor de falta de contenido.
Cierre de seguridad con llave.
Robusto y resistente a impactos.
Corte fácil (reborde dentado).
Incluye tornillería.



Portarrollos higiénico industrial

Toilet paper dispenser

PRO01PL

BLANCO Plástico ABS *WHITE ABS Plastic*

✓ **STOCK**



Visor de falta de contenido.
Cierre de seguridad con llave.
Corte fácil (reborde dentado).
Incluye tornillería.



Consumible toallas de papel en zig-zag

Paper refill

PAPELO3 Pack 3 unidades

✓ STOCK

Válido para nuestros modelos:

DP12
DP15
DP12CR
DP002IM
DP002IB
DP001BL



Consumible rollo jumbo higiénico industrial

Toilet paper refill

PAPELO4 Pack 3 unidades

✓ STOCK

Válido para nuestros modelos:

PRO08
PRO10
PRO08CR
PRO01IX
PRO01IM
PRO01PL



Consumible rollo en bobina tipo mecha

Paper refill

PAPELO5 Pack 2 unidades

✓ STOCK

Válido para nuestros modelos:

DP003RT
DP003NE
DP003CR



Consumible papel higiénico hoja-hoja

Paper towel refill

PAPELO7 Pack 7 unidades

✓ STOCK

Válido para nuestros modelos:

DP1
DP1NE
DP1CR



SECADORES DE MANOS

Secador de manos automático

Automatic hand dryer

SM001IB BRILLO Acero inox AISI304 *BRIGHT Stainless steel*

✓ STOCK



Potencia nominal: 2300W
 Flujo de aire: 22m/s
 Voltaje/frecuencia: 230V/50HZ
 Grado de protección: IPX1
 Sensor de detección por infrarrojos
 Distancia de detección regulable (50-200mm)



Secador de manos automático

Automatic hand dryer

SM003IB BRILLO Acero inox AISI304 *BRIGHT Stainless steel*



Mayor velocidad y menor consumo
 Potencia nominal: 1200W
 Flujo de aire: 32m/s
 Voltaje/frecuencia: 230V/50HZ
 Grado de protección: IPX1
 Sensor de detección por infrarrojos



Secador de manos automático

Automatic hand dryer

SM004IB BRILLO Acero inox AISI304 *BRIGHT Stainless steel*



Mayor velocidad y menor consumo
 Potencia nominal: 1200W
 Flujo de aire: 26m/s
 Voltaje/frecuencia: 230V/50HZ
 Grado de protección: IPX1
 Sensor de detección por infrarrojos



Secador de manos automático

Automatic hand dryer

SM003NL SATINADO Aluminio *MATT Aluminium*

✓ STOCK



mm

Potencia nominal: 1600W
 Flujo de aire: 10,6m/s
 Voltaje/frecuencia: 230V/50HZ
 CAudal: 162m³/h
 Grado de protección: IPX1
 Sensor de detección por infrarrojos



Secador de manos automático

Automatic hand dryer

SM002PL BLANCO Plástico ABS *WHITE ABS*

✓ STOCK



mm

mm

Potencia nominal: 1800W
 Flujo de aire: 15m/s
 Voltaje/frecuencia: 230V/50HZ
 Grado de protección: IPX1
 Sensor de detección por infrarrojos




Secador de manos automático

Automatic hand dryer

SM003PL BLANCO Plástico ABS *WHITE ABS*

✓ STOCK



mm

Potencia nominal: 1600W
 Flujo de aire: 10,6m/s
 Caudal: 162m³/h
 Voltaje/frecuencia: 230V/50HZ
 Grado de protección: IPX1
 Sensor de detección por infrarrojos



Secador de manos cortina de aire

Automatic hand dryer

SM010GP GRIS Plástico ABS *GREY ABS*
SM010BL BLANCO Plástico ABS *WHITE ABS*



mm

Potencia nominal: 2000W
 Flujo de aire: 20m/s
 Voltaje: 220V
 Grado de protección: IPX1
 Sensor de detección por infrarrojos



SM010GP

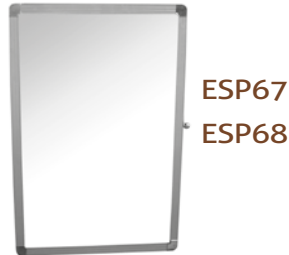
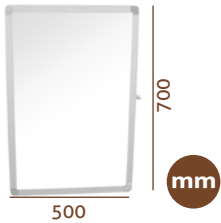
SM010BL

SECADOR DE CABELLO, CAMBIAPAÑALES Y ESPEJOS

Espejo de pared fijo y reclinable

Wall mirror

ESP67	FIJO Aluminio lacado gris RAL 9006 <i>Aluminium</i>
ESP67NM	FIJO Aluminio lacado NEGRO MATE <i>Aluminium</i>
ESP68	RECLINABLE Aluminio lacado gris RAL 9006 <i>Aluminium</i>
ESP68NM	RECLINABLE Aluminio lacado NEGRO MATE <i>Aluminium</i>



ESP67
ESP68



ESP67NM
ESP68NM




ESP68

Espejo de pared reclinable

Wall mirror

ESP69	BRILLO Acero cromado <i>BRIGHT Cromed steel</i>
--------------	--



Secador de cabello de pared

Automatic hair dryer

SP002PL	BLANCO Plástico ABS <i>WHITE ABS</i>
----------------	---



Potencia nominal: 1200W
Flujo de aire: 14m/s
Voltaje/frecuencia: 230V/50HZ
Selector de potencia y regulación de flujo de aire



Cambiapañales plegable

Baby changing station

PBB1	GRIS Polietileno alta densidad <i>HDPE</i>
-------------	---



Asiento de protección infantil plegable

Child protection seat

PBB2	GRIS Polietileno alta densidad <i>HDPE</i>
-------------	---

Permite tener asegurado al niño mientras el adulto utiliza el baño.



Espejo de aumento orientable de pared

Magnified mirror

VAR3300 CROMO BRILLO Latón *CHROMED Brass*

Capacidad de aumentos: x5
Tamaño espejo: Ø145mm
Brazo: 18 + 8 cm

✓ STOCK



Espejo de aumento con ventosa

Magnified mirror

VAR3301 CROMO BRILLO Acero Inox. *CHROMED Stainless steel*



Posibilidad de colocar en espejo o en azulejo
Capacidad de aumentos: x3
Tamaño espejo: Ø150mm



Espejo de aumento orientable de pared

Magnified mirror

VAR3302 CROMO BRILLO Latón *CHROMED Brass*

Capacidad de aumentos: x3
Tamaño espejo: 200x200mm



Espejo de aumento con peana

Magnified mirror

VAR3303 CROMO BRILLO Latón *CHROMED Brass*

Capacidad de aumentos: x3
Tamaño espejo: 150x200mm



Espejo de aumento orientable de pared con luz

Magnified mirror

VAR3304 CROMO BRILLO Latón *CHROMED Brass*

Con luz led (funciona con enchufe a red eléctrica).
Capacidad de aumentos: x5
Tamaño espejo: 150x200mm



ESPEJOS DE PARED Y ESCOBILLEROS

Espejo de aumento orientable de pared *Magnified mirror*

VAR3305NM NEGRO MATE Latón lacado *MATT BLACK Coated Brass*

Capacidad de aumentos: x5
 Tamaño espejo: Ø150mm
 Soporte mural: Ø150mm



Escobillero WAGNER

Toilet brush

ESC04 SUELO BRILLO Acero inoxidable/latón *BRIGHT Stainless Steel/Brass*

ESC05 PARED BRILLO Acero inoxidable/latón *BRIGHT Stainless Steel/Brass*

✓ STOCK

✓ STOCK

ESC04+ Cod. Acabado SUELO Acero inox. /latón lacado *Coated Steel/Brass*

ESC05+ Cod. Acabado PARED Acero inoxidable/latón lacado *Coated Steel/Brass*



Posibilidad de colocar en suelo y en pared.
 (incluye tornillería)

Acabados disponibles



BM Blanco mate *White coated brass*
 NM Negro mate *Black coated brass*



ESC04
 ESC05



ESC04NM
 ESC05NM

Escobillero cuadrado

Toilet brush

ESC07 BRILLO Acero inox. *BRIGHT Stainless steel*

ESC07+ Cod. Acabado Acero inox. lacado *Coated Steel*

✓ STOCK



Posibilidad de colocar en suelo y en pared.
 (incluye tornillería)
 Recipiente interior de plástico de fácil extracción para su limpieza

Acabados disponibles



BM Blanco mate *White coated brass*
 NM Negro mate *Black coated brass*



ESC07



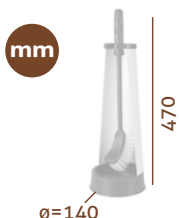
ESC07NM

Escobillero de suelo IMSA

Toilet brush

VAR2081P BRILLO Acero inox. *BRIGHT Stainless steel*

VAR2081P + Cod. Acabado Acero inox. lacado *Coated Steel*



Acabados disponibles



BM Blanco mate *White coated brass*
 NM Negro mate *Black coated brass*



VAR2081P



VAR2081NM


CUBOS, PAPELERAS Y COMPRESERA

Cubo higiénico redondo con pedal

Pedal bathroom bin

- CUBO5L** BRILLO Acero inoxidable *BRIGHT Stainless steel*
- CUBO12L** BRILLO Acero inoxidable *BRIGHT Stainless steel*
- CUBO20L** BRILLO Acero inoxidable *BRIGHT Stainless steel*

✓ STOCK



Posibilidad de acabado en color (consultar).
Con recipiente interior ABS con asa.

mm



Cubo higiénico cuadrado con pedal

Pedal bathroom bin

- CUBO6L** BRILLO Acero inoxidable
BRIGHT Stainless steel



mm



Cubo higiénico redondo con pedal

Pedal bathroom bin

- CUBO5LNM** NEGRO MATE Acero inoxidable lacado
BLACK Coated Stainless steel



mm

Capacidad: 5 litros.



Cubo higiénico cuadrado con pedal

Pedal bathroom bin

- CUBO6LNM** NEGRO MATE Acero inoxidable lacado
BLACK Coated Stainless steel



mm

Capacidad: 6 litros.



Compresera con pedal

Hygienic bin

- PAP34** BLANCO/GRIS Polipropileno y ABS
WHITE/GREY Polypropylene/ABS



mm

Capacidad: 20 litros.
Cabezal extraíble
Con balancín ciego
Con cavidad para productos higienizantes y antiolor



SERIE BASIC



Portarrollos Supletorio

Paper holder

BSC02 + Cod. Acabado

Acero lacado *Coated steel*



Portarrollos Tapa

Paper holder with lid

BSC01 + Cod. Acabado

Acero lacado *Coated steel*



Toallero recto

Towel bar

BSC10 + Cod. Acabado

Acero lacado *Coated steel*




Percha doble

Double hook

BSC06 + Cod. Acabado

Acero lacado *Coated steel*



Toallero aro

Towel ring

BSC08 + Cod. Acabado

Acero lacado *Coated steel*



Escobillero

Toilet brush

BSC16 + Cod. Acabado

Acero lacado *Coated steel*




Estantería

Bath Shelf


BSC15 + Cod. Acabado

Acero lacado/Cristal transparente

Coated steel/Transparent crystal



Acabados disponibles



BL Blanco brillo
WHITE Coated steel

CR Efecto cromo
CHROME Coated steel



Cromados Modernos S.L.

Calle Vigasierra 1 / 09194 - Cardeñadijo - Burgos (España)
Tlf: (+ 34) 947 290 008 - Fax: (+34) 947290019

Email: atencionalcliente@cromados.com