




Hispabaño

FABRICANTE NACIONAL DE MAMPARAS DE BAÑO Y DUCHA





NUESTRA EMPRESA


Un año más, Hispabaño, presenta un nuevo Catálogo. Queremos que esta edición sea un reflejo fiel de las tendencias del mercado, en cuanto a estética y necesidades de espacios integrados.

Durante 26 años hemos dado importancia al producto y a su fabricación, al servicio y la atención al cliente, a los trabajadores y a los proveedores, sabemos que una correcta actuación comprende todas las parcelas y lo tenemos en cuenta. Nos sentimos orgullosos de poder ofrecer estos productos provocando satisfacción a nuestros clientes.

Esta publicación periódica, tiene como objetivo ser una herramienta de consulta eficaz y clara donde modelo y precio se encuentren sin dificultad. Al ser fabricantes cien por cien de un producto español cualquier solución creativa tiene cabida bajo consulta y presupuesto.

Actualmente estamos presentes en 5 países, España, Francia, Bélgica, Holanda y Portugal y seguimos con expectativas de crecimiento hacia una expansión internacional.

Gracias por confiar en nosotros, cada día son más los clientes que trabajan con HISPABAÑO, a los que agradecemos que renueven su confianza.



DEPARTAMENTO **CONTRACT**

Hacemos que tu proyecto tome forma, contando para ello con los mejores profesionales que harán realidad ese proyecto, aportando ideas y las mejores soluciones para conseguir el mejor de los resultados en decoración.

ASESORAMIENTO **TOTAL**

Nuestro amplio equipo comercial atenderán tus necesidades, ofreciéndote siempre la mejor de las soluciones para cualquier tipo de espacio, tanto a nivel técnico como asesoramiento en las últimas tendencias que marca el mercado.



CALIDAD CERTIFICADA

Más de 20 años siendo fabricantes de mamparas en un mercado en constante evolución, contando con las certificaciones

ISO 14001 : 2015

ISO 9001 : 2015

SIEMPRE **INNOVANDO**

Nuestro equipo de diseño, se empeña en una constante búsqueda de la superación, buceando entre las tendencias de diseño, capaces de ofrecer productos de última tendencia, con las garantías que nos aporta ser un fabricante de tan larga experiencia en el mercado.

Fabricante Nacional de Mamparas de Baño y Ducha

Hispabaño



H

SISTEMAS CORREDERAS	
grupo 9000	Págs. 07-23
grupo 8000	Págs. 25-35
grupo 500	Págs. 37-51
grupo 200	Págs. 53-63
grupo 600	Págs. 65-77
grupo 400	Págs. 79-87
grupo 1000	Págs. 89-93
grupo 2000	Págs. 95-99
grupo 900	Págs. 101-105
FIJOS	
grupo 700	Págs. 107-113
grupo 6000	Págs. 115-123
ABATIBLES	
grupo 800	Págs. 125-139
grupo 3000	Págs. 141-169
grupo 4000	Págs. 171-177
PLEGABLES	
grupo 7000	Págs. 179-195
grupo 5000	Págs. 197-205
Vidrios decorados	Págs. 206-211
Formulario	Págs. 212
Condiciones generales de venta	Págs. 213




Sistemas Correderas

grupo

9000

Hispabaño



MOD. **9002**

Plata brillo / *Brilho prata*

Frontal Ducha Dos Hojas, Corredera + Fijo

Frontal Duche Duas Folhas Corrediça + Fixo






NOVEDAD

MOD. **9002**

Vitrificado negro / Preto vitrificado

Frontal Ducha Dos Hojas,
Corredera + Fijo

Frontal Duche Duas Folhas
Corrediça + Fixo




MOD. 9000

Negro / Preto

Frontal Ducha, Fijo + Una Hoja + Fijo Lateral hasta 90 cm

Frontal Duche Fixo + uma folha + fixo lateral até 90 cms



MOD. 9005

Plata brillo / Brilho prata

Angular Ducha Cuatro Hojas, Corredera + Fijo
Angular Duche Quatro Folhas Corrediça + Fixo



MOD. 9005

Negro / Preto

Angular Ducha Cuatro Hojas,
Correderas + Fijas

*Angular Duche Quatro Folhas,
Corrediça + Duas Fixas*





MOD. 9004

Plata brillo / Brilho prata

Frontal Ducha Cuatro Hojas, Corredera + Fijo

Frontal Duche Quatro Folhas Corrediça + Fixo











NOVEDAD

MOD. **9006**

Plata brillo / *Brilho prata*
Frontal Ducha Dos Hojas,
Corredera + Fijo
Frontal Duche Duas Folhas
Corrediça + Fixo



CARACTERÍSTICAS TÉCNICAS

-  Altura ducha estándar 191 cm.
-  Fabricación a medida
-  Facilite medidas sin descontar.
-  Fabricación bañera disponible
-  Vidrio templado de seguridad 6 mm.
-  Perfil a pared de 1,5 cm., extensible 0,5 cm. total
-  Perfil Plata brillo y Negro Mate
-  Antical Incluido
-  Sin perfilería intermedia y sin guía inferior
-  Fácil montaje



SERVICIO INMEDIATO

Producto disponible (Transparente y decorado estándar)

CRISTALES



Cristal transparente



Cristal mate



Cristal Carglass



Cristal Master Carré




Cristal Azul



Cristal Gris



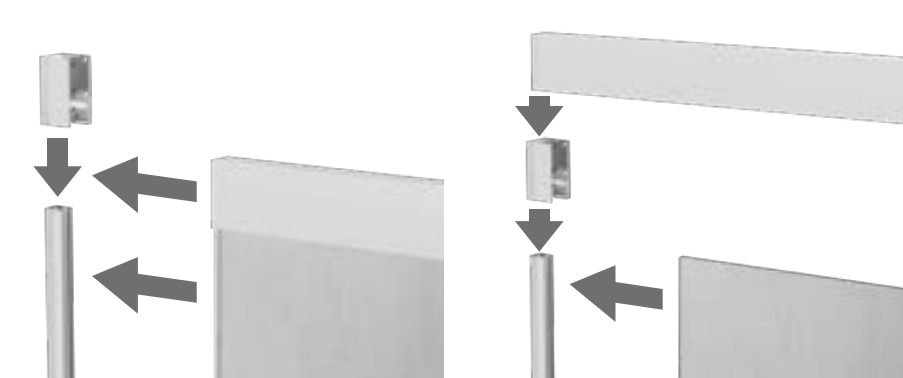
Vidrio Point



INCREMENTOS SOBRE TARIFA

- Incremento por medidas fuera de catálogo, 50€ PVP cada 10 cm
- Incremento por fabricación en bañera: + 50 Euros PVP.
- Decorados Premium, incrementar 30€ por hoja sobre tarifa decorado estándar.
- Posibilidad de uñero 60€ PVP netos por juego.

MONTAJE



RODAMIENTOS





grupo

Sistemas Correderas

8000

Hispabaño




MOD. **8002**

Plata brillo / *Brilho prata*

Frontal Ducha Dos Hojas, Corredera + Fijo

Frontal Duche Duas Folhas Corrediça + Fixo




MOD. 8000

Plata brillo / Brilho prata

*Frontal Ducha, Fijo + Una Hoja
+ Fijo Lateral hasta 90 cm*

*Frontal Duche Fixo + uma folha
+ fixo lateral até 90 cms*





MOD. 8005

Plata brillo / Brilho prata

Angular Ducha Cuatro Hojas, Correderas + Fijas

Angular Duche Quatro Folhas, Duas Corrediça + Duas Fixas







MOD. 8004

Negro mate / Preto mate

Frontal Ducha Cuatro Hojas, Corredera + Fijo
Frontal Duche Quatro Folhas Corrediça + Fixo

CARACTERÍSTICAS TÉCNICAS

-  Altura ducha estándar 192 cm.
-  Facilite medidas sin descontar.
-  Vidrio templado de seguridad 8 mm.
-  Perfil Plata brillo y Negro Mate
-  Fabricación a medida
-  Rodamientos inferiores, nuevo diseño
-  Perfil a pared de 1,5 cm., extensible 0,5 cm. total

CRISTALES



Cristal transparente



Cristal mate



Cristal Carglass



Cristal Master Carré




Cristal Azul



Cristal Gris



Vidrio Point



INCREMENTOS SOBRE TARIFA

- Incremento por medidas fuera de catálogo, 50€ PVP cada 10 cm.
- Decorados Premium, incrementar 30€ PVP por hoja sobre tarifa decorado estándar.
- Incremento por antical, 60€ PVP netos por hoja.
- Posibilidad de uñero 60€ PVP netos por juego.

DETALLE ASA



DETALLE UÑERO



BRAZO



RODAMIENTO INFERIOR





grupo

Sistemas Correderas

500

Hispabaño



MOD. 502

Plata brillo / Brilho prata

Frontal Ducha Dos Hojas, Corredera
+ Fijo

Frontal Duche Duas Folhas Corrediça
+ Fixo





NOVEDAD Detalle cristal Points



MOD. **502**

Plata brillo / *Brilho prata*
Frontal Ducha Dos Hojas,
Corredera + Fijo
Frontal Duche Duas Folhas
Corrediça + Fixo



MOD. 502

Negro / Preto

Frontal Ducha Dos Hojas,
Corredera + Fijo

*Frontal Duche Duas Folhas,
Corrediça + Fixo*



MOD. 505

Plata brillo / Brilho prata

Angular Ducha Cuatro Hojas, Correderas
+ Fijas

Angular Duche Quatro Folhas, Duas
Corrediça + Duas Fixas



MOD. 504

Plata brillo / Brilho prata

Frontal Ducha Cuatro Hojas,
Corredera + Fijo

Frontal Duche Quatro Folhas
Corrediça + Fixo





MOD. **500**

Plata brillo / *Brilho prata*
Frontal Ducha, Fijo + Una
Hoja + Fijo Lateral hasta
90 cm

*Frontal Duche Fixo + uma
folha + fixo lateral até 90 cms*



CARACTERÍSTICAS TÉCNICAS

-  Altura ducha estándar 192 cm.
-  Fabricación bañera disponible
-  Facilite medidas sin descontar.
-  Perfil a pared de 3,5 cm., extensible 2,5 cm. total
-  Vidrio templado de seguridad 6 mm.
-  Perfil Plata brillo, Negro Mate y Blanco
-  Antical Incluido
-  Sin perfilería intermedia y sin guía inferior
-  Fácil montaje
-  Fabricación a medida



SERVICIO INMEDIATO
Producto disponible
(Transparente y decorado estándar)

CRISTALES



Cristal transparente



Cristal mate



Cristal Carglass



Cristal Master Carré




Cristal Azul



Cristal Gris



Vidrio Point



INCREMENTOS SOBRE TARIFA

- Incremento por medidas fuera de catálogo, 50€ PVP cada 10 cm
- Incremento por fabricación en bañera: + 50€ PVP.
- Tarifas posibilidad de uñero + 60€ PVP netos por juego.
- Decorados Premium, incrementar 30€ PVP por hoja sobre tarifa decorado estándar.

DETALLE ASA



DETALLE UÑERO



RODAMIENTOS





grupo

Sistemas Correderas

2000

Hispabaño



NOVEDAD

MOD. **202**

Negro / Preto

Frontal Ducha Dos Hojas, Corredera + Fijo
Frontal Duche Duas Folhas Corrediça + Fixo



Detalle cristal Points



MOD. 202

Plata brillo / *Brilho prata*

Frontal Ducha Dos Hojas, Corredera + Fijo
Frontal Duche Duas Folhas Corrediça + Fixo





MOD. 205

Plata brillo / *Brilho prata*

Angular Ducha Cuatro Hojas, Correderas + Fijas

Angular Duche Quatro Folhas, Duas Corrediça + Duas Fixas





MOD. 204

Plata brillo / Brilho prata

Frontal Ducha Cuatro Hojas, Corredera + Fijo

Frontal Duche Quatro Folhas Corrediça + Fixo



CARACTERÍSTICAS TÉCNICAS



Altura ducha estándar 192 cm.



Fabricación a medida



Facilite medidas sin descontar.



Fabricación bañera disponible



Vidrio templado de seguridad 5 mm.



Perfil a pared de 3,5 cm. con una extensible 2,5 cm.



Perfil Plata brillo, Negro Mate y Blanco



Antical Incluido



Sin perfilería intermedia con guía inferior



SERVICIO INMEDIATO
Producto disponible
(Transparente y decorado estándar)

INCREMENTOS SOBRE TARIFA

- Incremento por medidas fuera de catálogo, 50€ PVP cada 10 cm
- Incremento por fabricación en bañera: + 50 Euros. PVP
- Posibilidad de uñero +60€ PVP. por juego.
- Decorados Premium, incrementar 30€ PVP por hoja sobre tarifa decorado estándar.

CRISTALES



Cristal transparente



Cristal mate



Cristal Carglass



Cristal Master Carré




Cristal Azul



Cristal Gris



Vidrio Point



RODAMIENTOS SUPERIOR



RODAMIENTO INFERIOR





Sistemas Correderas **grupo**

6000

Hispabaño




MOD. **602**

Cromo / Crómio

Frontal Ducha Dos Hojas, Corredera + Fijo

Frontal Duche Duas Folhas Corrediça + Fixo



NOVEDAD

MOD. 602

Vitrificado / vitrificada

Frontal Ducha Dos Hojas, Corredera + Fijo
Frontal Duche Duas Folhas Corrediça + Fixo





MOD. 605
Cromo / Cromo
Angular Ducha Cuatro Hojas, Correderas + Fijas
Angular Duche Quatro Folhas, Duas Corrediça + Duas Fixas



MOD. 604

Cromo / Cromo

Frontal Ducha Cuatro Hojas, Corredera + Fijo

Frontal Duche Quatro Folhas Corrediça + Fixo





MOD. **600**

Cromo / Cromo

Frontal Ducha, Fijo + Una Hoja + Fijo Lateral hasta 90 cm
Frontal Duche Fixo + uma folha + fixo lateral até 90 cms

CARACTERÍSTICAS TÉCNICAS



Altura ducha estándar 192 cm.



Sin perfilera intermedia y sin guía inferior



Fabricación en acero inoxidable.



Fabricación a medida



Facilite medidas sin descontar.



Fabricación bañera disponible



Vidrio templado de seguridad 6 mm.
(posibilidad de 8 mm.)



Perfil a pared de 1,5 cm.,
extensible 0,5 cm. total



Perfil Cromo y Negro Mate



SERVICIO INMEDIATO
Producto disponible
(Transparente y decorado estándar)

INCREMENTOS SOBRE TARIFA

- Incremento por medidas fuera de catálogo, 50€ PVP cada 10 cm
- Incremento por fabricación en bañera: + 50 Euros. PVP
- Incremento por antical, 30 Euros PVP por hoja.
- Posibilidad de uñero +60€ PVP netos por juego
- Decorados Premium, incrementar 30€ PVP por hoja sobre tarifa decorado estándar.

CRISTALES



Cristal transparente



Cristal mate



Cristal Carglass



Cristal Master Carré




Cristal Azul



Cristal Gris



Vidrio Point



DETALLE ASA



DETALLE UÑERO





grupo

Sistemas Correderas

4000

Hispabaño



NOVEDAD

MOD. **NEW 400**

Plata brillo / *Brilho prata*

Frontal Ducha 3 Hojas, Correderas

Frontal Duche 3 Folhas Corrediças



Grupo
400

NOVEDAD

MOD. NEW 402

Plata brillo / *Brilho prata*
Frontal Ducha 2 Hojas, Correderas
Frontal Duche 2 Folhas Corrediças



NOVEDAD

MOD. NEW 401

Plata brillo / Brilho prata

*Frontal Ducha 3 Hojas, Correderas +
Fijo Lateral hasta 90 cm*

*Frontal Duche 3 Folhas Corrediças +
Fixo Lateral ate 90 cm*



CARACTERÍSTICAS TÉCNICAS



Altura ducha estándar 192 cm.



Fabricación a medida



Facilite medidas sin descontar.



Fabricación bañera disponible



Vidrio templado de seguridad 6 mm.



Perfil a pared de 1,5 cm., extensible 0,5 cm. total



Perfil Plata brillo, Negro Mate y Blanco



Sin perfilera intermedia. Disponible con o sin guía inferior



Fácil montaje

CRISTALES



Cristal transparente



Cristal mate



Cristal Carglass



Cristal Master Carré




Cristal Azul



Cristal Gris



Vidrio Point



INCREMENTOS SOBRE TARIFA

- Incremento por medidas fuera de catálogo, 50€ PVP cada 10 cm
- Incremento por fabricación en bañera: + 50 Euros PVP.
- Incremento por antical, 30 Euros PVP por hoja.
- Decorados Premium, incrementar 30€ PVP por hoja sobre tarifa decorado estándar.

DETALLE ASA



DETALLE UÑERO





Sistemas Correderas

grupo

10005

Hispabaño



MOD. 1004
Plata / Prata
Frontal Ducha Dos Hojas,
Corredera + Fijo
Frontal Duche Duas Folhas
Corrediça + Fixo



MOD. 1003
Plata / Prata
Frontal Ducha Cuatro Hojas,
Corredera + Fijo
Frontal Duche Quatro Folhas
Corrediça + Fixo





MOD. 1002
Plata / Prata
Angular Ducha Cuatro Hojas,
Correderas + Fijas
Angular Duche Quatro Folhas,
Duas Corrediça + Duas Fixas





MOD. 1001
Plata / Prata
Semicircular Ducha Cuatro
Hojas, Correderas + Fijas
Semicircular Duche
Quatro Folhas, Duas
Corrediças + Duas Fixas


CARACTERÍSTICAS TÉCNICAS


- 


Altura ducha estándar 192 cm.
- 


Fabricación en acrílico
- 


Reversible
- 

Doble rodamiento superior e inferior
- 


Facilite medidas sin descontar.
- 

Fabricación bañera disponible
- 

Vidrio templado de seguridad 4 mm.
- 

Perfil a pared de 3,5 cm., extensible 2,5 cm. total
- 

Perfil Plata y Blanco



CRISTALES



Cristal transparente




Cristal mate




Cristal Carglass

ACRÍLICO



Gotas



Master Carré

INCREMENTOS SOBRE TARIFA

- Incremento por medidas fuera de catálogo, 50€ PVP cada 10 cm tanto en acrílico como cristal.
- Incremento por fabricación en bañera: + 50 Euros PVP
- Incremento por antical, 30€ PVP por hoja.
- Acrílico estándar gotas
- Acrílico Maste carré + 60€ PVP.
- Para plantillas especiales de Modelos 1001 y 901, incrementar 150€ PVP.
- Decorados Premium, incrementar 30€ PVP por hoja sobre tarifa decorado estándar.



Sistemas Correderas

grupo

2000


Hispabaño



MOD. 2001
Plata / Prata
Frontal Ducha Tres Hojas Correderas
Frontal Duche Três folhas corrediças




MOD. 2051
Plata / Prata
Frontal Baño Tres Hojas Correderas
Frontal Banho Três folhas corrediças



CARACTERÍSTICAS TÉCNICAS

-  Altura ducha estándar 192 cm.
-  Facilite medidas sin descontar.
-  Vidrio templado de seguridad 4 mm.
-  Perfil Plata y Blanco
-  Fabricación en acrílico
-  Indicar posición de grifo
-  Perfil a pared de 2,5 cm., extensible 2,5 cm. total



CRISTALES



Cristal transparente




Cristal mate




Cristal Carglass

ACRÍLICO



Gotas



Master Carré

INCREMENTOS SOBRE TARIFA

- Incremento por medidas fuera de catálogo, 50€ PVP cada 10 cm tanto en acrílico como cristal.
- Incremento por antical, 30€ PVP por hoja
- Acrílico estándar gotas
- Acrílico Maste carré + 60€ PVP
- Decorados Premium, incrementar 30€ PVP por hoja sobre tarifa decorado estándar.



grupo

Sistemas Correderas

9000

Hispabaño



MOD. 904
Plata brillo / Brilho prata
Frontal Ducha Dos Hojas,
Corredera + Fijo
Frontal Duche Duas Folhas
Corrediça + Fixo



MOD. 903
Plata brillo / Brilho prata
Frontal Ducha Cuatro Hojas,
Corredera + Fijo
Frontal Duche Quatro Folhas
Corrediça + Fixo



MOD. 902
Plata brillo / Brilho prata
Angular Ducha Cuatro Hojas,
Correderas + Fijas
Angular Duche Quatro Folhas,
Duas Corrediças + Duas Fixas



MOD. 901
Plata brillo / Brilho prata
Semicircular Ducha Cuatro
Hojas, Correderas + Fijas
Semicircular Duche Quatro
Folhas, Duas Corrediças +
Duas Fixas



CARACTERÍSTICAS TÉCNICAS

-  Altura ducha estándar 192 cm.
-  Facilite medidas sin descontar.
-  Vidrio templado de seguridad 6 mm.
-  Perfil Plata brillo y Blanco
-  Sin perfilería intermedia
-  Fabricación a medida
-  Fabricación bañera disponible
-  Perfil a pared de 1,5 cm., extensible 0,5 cm. total

INCREMENTOS SOBRE TARIFA

- Incremento por medidas fuera de catálogo, 50€ PVP cada 10 cm
- Incremento por fabricación en bañera: + 50 Euros PVP
- Decorados Premium, incrementar 30€ por hoja sobre tarifa decorado estándar.
- Incremento por antical, 30€ PVP por hoja
- Incremento por Plantilla Especial modelo 901 + 150€ PVP.

CRISTALES




Cristal transparente



Cristal mate



Cristal Carglass



Cristal Master Carré



Cristal Azul



Cristal Gris



Vidrio Point



grupo

Laterales fijos

7000

Hispabaño



MOD. 701-P

Oro / Ouro

Hoja Fija, con Perfil Fija a Pared

Folha Fixa, con Dobradiça Fixada à Parede






MOD. 701-P


Vitrificado negro / Preto vitrificado
Hoja Fija, con Perfil Fija a Pared
Folha Fixa, con Dobradiça Fixada à Parede




CARACTERÍSTICAS TÉCNICAS


 Altura ducha estándar 192 cm.

 Facilite medidas sin descontar.

 Vidrio templado de seguridad 6 mm. (8 mm. opcional)

 Perfil cromo, oro y negro

 Fabricación a medida

 Fabricación bañera disponible

 Antical incluido



SERVICIO INMEDIATO

Producto disponible (Transparente y decorado estándar)

CRISTALES



Cristal transparente



Cristal mate



Cristal Carglass



Cristal Master Carré




Cristal Azul



Cristal Gris



Vidrio Point



INCREMENTOS SOBRE TARIFA

- Incremento por medidas fuera de catálogo, 50€ PVP cada 10 cm
- Incremento por vidrio 8 mm., +20% sobre tarifa.
- Incremento por fabricación en bañera + 50€ PVP.
- Fijos especiales de 120 a 160 + 95€ PVP netos por transporte especial.

DETALLE BRAZO DE SUJECCIÓN





Laterales fijos

grupo

600000

Hispabaño



NOVEDAD

MOD. **6000**


Enmarcado negro mate /
Enquadramento preto mate

Hoja Fija, con Perfil Fija a
Pared

Folha Fixa, con Dobradiça
Fixada à Parede

grupo
6000





NOVEDAD

MOD. **6000**

Enmarcado plata brillo /
Enquadramento Brilho prateado
Hoja Fija, con Perfil Fija a Pared
Folha Fixa, con Dobradiça Fixada
à Parede

Grupo
6000



NOVEDAD

MOD. **6000**

Blanco / Branco

Hoja Fija, con Perfil Fijo a Pared

Folha Fixa, con Dobradiça Fixada à Parede

Grupo
6000

CARACTERÍSTICAS TÉCNICAS

-  Altura ducha estándar 192 cm.
-  Facilite medidas sin descontar.
-  Vidrio templado de seguridad 6 mm.
-  Perfil plata brillo, blanco y negro
-  Fabricación a medida
-  Fabricación bañera disponible

INCREMENTOS SOBRE TARIFA

- Incremento por medidas fuera de catálogo, 50€ PVP cada 10 cm
- Incremento por fabricación en bañera + 50€ PVP.
- Incremento por antical, 30€ PVP
- Fijos especiales de 120 a 160 + 95€ PVP netos por transporte especial.

CRISTALES




Cristal transparente



Cristal mate



Cristal Carglass



Cristal Master Carré



Cristal Azul



Cristal Gris



Vidrio Point



grupo

Mamparas abatibles

800
800
800

Hispabaño



MOD. **801**

Plata brillo / *Brilho prata*
Frontal Ducha Hoja Abatible
+ Dos Fijos Continuos
Frontal Duche Folhas
Revativel + Duas Partes Fixas
Continuas





MOD. 802

Plata brillo / *Brilho prata*
Frontal Ducha Hoja Abatible
+ Fijo Continuo
Frontal duche folhas revatível
+una parte fixas continuas



MOD. **802**

Negro vitrificado /
Preto vitrificado

Frontal Ducha Hoja Abatible + Fijo
Continuo

Frontal duche folhas revatível + uma
parte fixas continuas



MOD. 803

Plata brillo / *Brilho prata*

Frontal Ducha Dos Hojas Abatibles + Dos Fijos Continuos

Frontal Duche Folhas Revatível + Duas Partes Fixas Continuas





MOD. 804

Plata brillo / *Brilho prata*

Angular Ducha, Dos Hojas Abatibles + Dos Fijos Continuos

Angular Duche Duas Folhas Rebtíveis + Duas Partes Fixas Continuas





MOD. **806**

Plata brillo / *Brilho prata*
Hoja Abatible Ducha
Folha Rebativel Duche





MOD. **853**

Plata brillo / *Brilho prata*

Frontal Baño Hoja Abatible, Canto Novo

Frontal Danho Folhas Rebativel 85 cm




MOD. **854**

Plata brillo / *Brilho prata*

Frontal Baño Fijo Continuo 35cm + Hoja Abatible, Canto Novo

Frontal Banho Fixo Continuo 35cm + Folha Rebativel



CARACTERÍSTICAS TÉCNICAS



Altura ducha estándar 192 cm.



Bisagras cromadas y negro mate



Altura de modelos en bañera 150 cm.



Perfil a pared de 1,5 cm., extensible 0,5 cm. total



Facilite medidas sin descontar.



Vidrio templado de seguridad 6 mm. (opcional 8 mm.)



Perfil Plata brillo y Negro mate



Fabricación a medida



Fabricación bañera disponible

INCREMENTOS SOBRE TARIFA

- Incremento por medidas fuera de catálogo, 50€ PVP cada 10 cm.
- Incremento por fabricación en bañera de modelos de ducha: + 50 Euros PVP.
- Incremento por antical, 30€ PVP por hoja
- Incremento por vidrio 8 mm. + 20% sobre tarifa
- Solicitud de muecas, cortes especiales, + 125 € Netos.

CRISTALES



Cristal transparente



Cristal mate



Cristal Carglass



Cristal Master Carré




Cristal Azul



Cristal Gris



Vidrio Point



BISAGRAS



Bisagra grupo 800
1 puerta abatible.



Bisagra grupo 800,
vidrio - vidrio cerrada 180.



Bisagra grupo 800
vidrio - vidrio



Bisagra grupo 800,



Mamparas abatibles

grupo

30005

Hispabaño



MOD. **3001**

Plata brillo / *Brilho prata*

Frontal Ducha, Fijo Continuo + Hoja Abatible + Canto recto

Frontal Duche, Fixo Contínuo + Folha Rebatível






MOD. **3002**

Blanco / Branco

Angular Ducha, Dos Hojas Abatibles
Angular Duche, Duas Folhas Rebatível






MOD. **3003**

Plata brillo / *Brilho prata*

Frontal Ducha, Dos Hojas Abatibles

Frontal Duche, Duas Folhas Rebativel





MOD. **3004**

Plata brillo / *Brilho prata*
Frontal Ducha Hoja Abatible
Frontal Duche, Duas Folhas Rebatível






MOD. 3005

Plata brillo / *Brilho prata*

Angular Ducha Dos Hojas Abatibles + Dos Fijos
Contínuos 35 cm

*Angular Duche, Duas Folhas Rebatíveis + Duas
Partes Fixas Contínuas 35 cm*






MOD. 3006

Plata brillo / Brilho prata

Frontal Ducha, Dos Hojas Abatibles + Dos Fijos
Continuos 35 cm

*Frontal Duche, Duas Folhas Rebatíveis + Duas Partes
Fixas Contínuas 35 cm*





MOD. 3010

Plata brillo / *Brilho prata*
Frontal Ducha, Hoja Abatible
con Canto Roma
Frontal Duche, Folha
Rebatível con Canto Roma





MOD. 3011

Plata brillo / Brilho prata
Frontal Ducha Hoja Abatible
+ Fijo Continuo
*Frontal Duche, Folha
Rebatível + Parte Fixa
Continua*





MOD. **3012**

Plata brillo / *Brilho prata*
Frontal Ducha Hoja Abatible
Frontal Duche, 1 folha rebatível.



MOD. 3012

Negro vitrificado / Preto vitrificado
Frontal Ducha Hoja Abatible
Frontal Duche, 1 folha rebatível.





MOD. 3014

Plata brillo / *Brilho prata*
Frontal ducha 1 hoja abatible
+ fijo lateral.
Frontal duche, 1 folha
rebatível + fixo lateral.






MOD. **3050**


Plata brillo / *Brilho prata*
Baño, Hoja Abatible, Canto Recto
Frontal Banho, Folha com canto Recto









MOD. 3051

Plata brillo / *Brilho prata*
Baño, Hoja Abatible + Fijo
Continuo, Canto Recto
Frontal Duche, Folha
Rebatível + Parte Fixa
Continua



CARACTERÍSTICAS TÉCNICAS

-  Altura ducha estándar 192 cm.
-  Altura de modelos en bañera 150 cm.
-  Facilite medidas sin descontar.
-  Vidrio templado de seguridad 6 mm.
-  Perfil Plata brillo, Blanco y Negro mate
-  Fabricación a medida
-  Perfil sistema autoelevación
-  Perfil a pared de 1,5 cm., extensible 0,5 cm. total

INCREMENTOS SOBRE TARIFA

- Incremento por medidas fuera de catálogo, 50€ PVP cada 10 cm
- Incremento por fabricación en bañera: + 50 Euros PVP
- Incremento por antical, 30€ PVP por hoja
- Incremento por canto Roma + 45 Euros PVP
- Solicitud de muecas, cortes especiales, + 125 € Netos.

CRISTALES




Cristal transparente



Cristal mate



Cristal Carglass



Cristal Master Carré



Cristal Azul



Cristal Gris



Vidrio Point



grupo

Mamparas abatibles

4000

Hispabaño



MOD. 4001
Plata / Prata
Frontal Ducha, Hoja Abatible sin Marco - Blanco
Frontal Duche, Folhas Rebativel Sem Caixilho - Branco



MOD. 4003
Blanco / Branco
Frontal Ducha, Hoja Abatible con Marco - Blanco
Frontal Duche, Folhas Rebativel Com Caixilho - Branco



MOD. 4002
Plata / Prata
Frontal Ducha Dos Hojas Abatible sin Marco - Blanco
Frontal Duche, Folhas Rebativel Sem Caixilho - Branco
Docuche, 2 Porte Pivotant



MOD. 4004
Blanco / Branco
Frontal Ducha, Dos Hojas Abatibles con Marco - Blanco
Frontal Duche, Duas Folhas Rebativel Com Caixilho




MOD. 4051
Blanco / Branco
Frontal Baño, Hoja Abatible -
Blanco
Frontal Banho, Folhas
Rebatível - Branco



MOD. 4053
Blanco / Branco
Frontal Baño, Hoja Abatible -
Blanco
Frontal Banho, Folhas
Rebatível - Branco



MOD. 4052
Blanco / Branco
Frontal Baño, Hoja Abatible -
Blanco
Frontal Banho, Folhas Rebatível
- Branco




CARACTERÍSTICAS TÉCNICAS


 Altura ducha estándar 192 cm.

 Altura de modelos en bañera 150 cm.


 Facilite medidas sin descontar.

 Apertura exterior o interior


 Perfil Blanco

 Solo disponible en acrílico

ACRÍLICO



Gotas



Master Carré

INCREMENTOS SOBRE TARIFA

- Incremento por medidas fuera de catálogo, 50€ PVP cada 10 cm
- Acrílico estándar gotas
- Acrílico Master Carré + 60 Euros PVP
- Ver precios de Modelos 4003 y 4004 que llevan incluido el precio del fijo.



grupo

Mamparas abatibles

70005

Hispabaño



MOD. 7001

Plata brillo / *Brilho prata*

Frontal Ducha, Dos Hojas Plegables - Cromo

Frontal cuche duas folhas, dobrável






MOD. 7002

Plata brillo / Brilho prata

Frontal Ducha, Dos Hojas Plegable + Fijo - Cromo

Frontal cuche duas folhas, dobrável + Fixe





MOD. 7003

Plata brillo / *Brilho prata*

Angular Ducha, Cuatro Hojas Plegables - Cromo

Angular cuche duas folhas, dobrável





MOD. 7004

Plata brillo / *Brilho prata*
Frontal Ducha Plegable, Movilidad Reducida
Frontal cuche duas folhas, dobrável






MOD. 7005

Plata brillo / *Brilho prata*

Angular Ducha Plegable, Movilidad Reducida

Angular duche duas folhas, dobrável






NOVEDAD

MOD. 7006

Negro / Preto

Frontal Ducha, Dos Hojas Plegables + Frontal Ducha Dos Hojas, Corredera + Fijo

Frontal Duche, Duas Folhas dobrável + Frontal Duche Duas Folhas Corrediça + Fijo





NOVEDAD

MOD. **7007**








Plata brillo / *Brilho prata*

Frontal Ducha, Dos Hojas Plegables +
Frontal Ducha, Hoja Abatible

Frontal cuche duas folhas, dobrável+
Frontal Duche, Folha Rebatível



CARACTERÍSTICAS TÉCNICAS

-  Altura ducha estándar 192 cm.
-  Bisagras cromadas con nuevo diseño
-  Facilite medidas sin descontar.
-  Vidrio templado de seguridad 6 mm. (Opcional 8 mm.)
-  Disponible en Plata brillo y negro mate
-  Perfil elevador a pared
-  Cierre a la pared (Opcional)

INCREMENTOS SOBRE TARIFA

- Incremento por medidas fuera de catálogo, 50€ PVP cada 10 cm.
- Incremento por fabricación en bañera de modelos de ducha: + 50 Euros PVP.
- Incremento por antical, 30€ PVP por hoja
- Incremento por vidrio 8 mm. + 20% sobre tarifa
- Solicitud de muecas, cortes especiales, + 125 € Netos.

CRISTALES




Cristal transparente



Cristal mate



Cristal Carglass



Cristal Master Carré



Cristal Azul



Cristal Gris



Vidrio Point



grupo

Mamparas plegables

5000


Hispabaño



MOD. **5001**

Plata / Prata

Frontal Ducha Dos Hojas Plegables
Frontal cuche duas folhas, dobrável





MOD. 5002

Plata / Prata

Angular, Cuatro Hojas,
Corredera + Plegable

*Angular cuche duas folhas,
dobrável*




MOD. **5003**


Blanco / Branco

Angular, Cuatro Hojas, Plegable, Plegable

Angular cuche duas folhas, dobrável



CARACTERÍSTICAS TÉCNICAS

 Altura ducha estándar 192 cm.

 Facilite medidas sin descontar.

 Perfil plata y blanco

 Reversible

CRISTALES




Cristal transparente



Cristal mate




Cristal Carglass




INCREMENTOS SOBRE TARIFA

- Incremento por medidas fuera de catálogo, 50€ PVP cada 10 cm tanto en acrílico como cristal.
- Incremento por antical, 30€ PVP por hoja
- Acrílico estándar gotas
- Acrílico Maste carré + 60€ PVP
- Decorados Premium, incrementar 30€ PVP por hoja sobre tarifa decorado estándar.

ACRÍLICO



Gotas



Master Carré

vidrios decorados estándar

Diseño exclusivos (modificación de los aquí expuestos, logotipos de hoteles, hospitales o vidrios personalizados, incrementan 200€ PVP).
Los decorados que se muestran son orientativos, pudiendo variar según medidas.



301
Extendido



302
Extendido



303



304



317
Extendido



318



319



320
Extendido



307
Extendido



308
Extendido



309



310
Extendido



321
Extendido



322
Extendido



323
Extendido



326
Extendido



311
Extendido



312
Extendido



313
Extendido



316
Extendido



327
Extendido



328



329



330

vidrios decorados estándar

Diseño exclusivos (modificación de los aquí expuestos, logotipos de hoteles, hospitales o vidrios personalizados, incrementan 200€ PVP).

Los decorados que se muestran son orientativos, pudiendo variar según medidas.



331



332



335

Extendido




336

Extendido



345



346



347



348



337

Extendido



338

Extendido



339

Extendido



340

Extendido



349



350



351



353



341



342



343



344



354



355



356



357

vidrios decorados estándar

Diseño exclusivos (modificación de los aquí expuestos, logotipos de hoteles, hospitales o vidrios personalizados, incrementan 200€ PVP).
Los decorados que se muestran son orientativos, pudiendo variar según medidas.



358



359



360



363




367



370



371



vidrios decorados premium

Diseño exclusivos (modificación de los aquí expuestos, logotipos de hoteles, hospitales o vidrios personalizados, incrementan 200€ PVP).
Los decorados que se muestran son orientativos, pudiendo variar según medidas.



352



361



362



364



365




366



369



372



formulario para realizar pedidos



FABRICANTE NACIONAL DE MAMPARAS DE BAÑO Y DUCHA

Telf. / Fax: 954 251 693 - Fax: 954 255 352

Polígono Industrial El Pino

C/ San José de Palmete, 31-33

41016 Sevilla - España

Su comercial _____ Telf.: _____ e-mail _____ @hispabaño.es

Solicitud por Fax: Pedido Presupuesto
Agente

Datos del cliente

Persona que solicita _____ Empresa _____

Dirección _____

Población _____ provincia _____

Teléfono _____ Fax _____

Móvil _____ e-mail _____

Eliga Grupo

9000	8000	500	200	600	400	1000	2000
900	700	6000	800	3000	4000	7000	5000

Mampara

Medida de mampara _____ Modelo _____ Unidades _____
Ancho x alto _____
Recomendamos facilitar las medidas sin desmontar

Color mampara

Inox _____ Plata _____ Plata brillo _____ Nogal _____
Blanco _____ Oro _____ Negro _____

Brazo de Sujeción

Pinza recta _____ Pinza Oblicua _____ Asa _____ Pomo _____
Antical _____ A fabricar _____

Vidrio mampara

Transparente _____ Mate _____ Carglass _____
Master Carre _____ Azul _____ Gris humo _____

Vidrio decorado

Número _____ Normal _____ Extendido _____



condiciones generales de venta

Las presentes condiciones generales están sujetas a lo dispuesto en las Leyes 7/1998, 26/1984, 15/1999, 7/1996, 34/2002 y Real Decreto 1960/1999. El cliente acepta que la legislación aplicable es la española y la jurisdicción competente es la de los Juzgados y Tribunales de Sevilla.

Hispabaño se reserva el derecho a realizar los cambios que considere oportunos en los términos y condiciones establecidos.

Cualquier notificación, requerimiento, petición o comunicación que hayan de efectuarse por las partes en relación con las presentes condiciones generales deberán realizarse por escrito y se entenderá que han sido realizadas cuando hayan sido entregadas en mano o bien

remitidas por correo ordinario al domicilio de la otra parte o al correo electrónico de ésta, o a cualquier otro domicilio o correo electrónico que a estos efectos cada parte pueda indicar a la otra.

Si cualquier cláusula incluida en estas condiciones generales fuese declarada, total o parcialmente, nula o ineficaz, tal nulidad o ineficacia afectará tan sólo a dicha disposición o a la misma que resulte nula o ineficaz, subsistiendo las condiciones generales en todo lo demás, teniéndose tal disposición, o la parte de la misma que resultase afectada, por no puesta.

Las condiciones aquí expresadas se consideran aceptadas desde el momento en que el cliente realiza su pedido.

Productos

Las fotografías y descripciones de los productos que aparecen en este catálogo son orientativas. Hispabaño se reserva el derecho a modificar parcial o totalmente, sin previo aviso, los productos si así lo estimase necesario.

Pedidos

Los pedidos se realizarán siempre por fax o correo electrónico, evitando con ello errores de interpretación. En el caso de que el pedido se formalice por teléfono, será el cliente el único responsable de cualquier variación o anomalía en el mismo.

Plazos de entrega

La estimación de los plazos de entrega es orientativa y no supondrá, en ningún caso, motivo de anulación total o parcial del pedido ni será motivo de reclamación a ningún efecto.

En el supuesto en que el plazo de entrega fuese imprescindible para el comprador, éste deberá comunicarlo expresamente, por escrito en el momento de formalizar el pedido. En este supuesto, Hispabaño comunicará al cliente la no aceptación del pedido en el caso de no poderse cumplir el plazo interesado por el comprador.

Devolución de mercancías

No serán admitidas devoluciones de mercancías sin el consentimiento previo de Hispabaño. Toda devolución, excepto aquella que sea atribuible a culpa o error de Hispabaño, conllevará la obligación para el comprador de abonar el 40% del valor de compra, en concepto de gastos de manipulación, administración, embalaje, etc.

La devolución del pedido deberá realizarse por el comprador a portes pagados.

Anulación de pedidos

Hispabaño se reserva el derecho de factura r y cobrar el 40% del precio del producto, más el correspondiente impuesto, en el caso de que éste anule su pedido, por cualquier motivo ajeno a la voluntad de Hispabaño.

Propiedad intelectual

Los materiales de imagen en manuales de venta, revistas, u otras publicaciones impresas o digitales, son propiedad de HISPABAÑO S.L (MARCA REGISTRADA), que es el titular de todos los derechos de propiedad intelectual.

El cliente, o similar, no podrán copiar o descargar, la totalidad o parte de su contenido, sin autorización previa y expresa de HISPABAÑO S.L.

Precios

Los precios de venta expresados en el catálogo son meramente indicativos, pudiendo variar según la tarifa vigente. Las cantidades expresadas se indican en euros, salvo error tipográfico, y sin incluir el I.V.A. o impuesto correspondiente, que se aplicará en la correspondiente factura.

Hispabaño se reserva el derecho a modificar dichos precios sin previo aviso.

Condiciones de pago

Los primeros cinco pedidos serán abonados contra reembolso, una vez pasado esto, se podrá solicitar giro a 30 días, siempre que el informe financiero sea favorable.

Transporte y seguro

Hispabaño sufragará los gastos de envío dentro de la península en pedidos superiores a 90 €. El comprador sufragará los gastos de los portes íntegros en el momento del pago del pedido en pedidos de importe inferior a 90 €, o bien el envío se realizará a portes debidos.

La mercancía que Hispabaño envía al comprador, se transporta asegurada. En caso de que la mercancía sufriera daños ocasionados por el transporte, el cliente deberá notificar a Hispabaño la incidencia antes de las 48 horas siguientes a la recepción del pedido. La no comunicación de alguna incidencia por parte del comprador, exime a Hispabaño de cualquier compromiso de sustitución. Es el cliente el único responsable de la mercancía desde el momento de su recepción.

Garantía

Todos nuestros productos están garantizados de acuerdo a la Normativa Europea vigente, excepto deterioros no imputables al producto, negligencias de manipulación o uso inapropiado. Nuestra garantía cubre única y exclusivamente la sustitución del producto con la exclusión de cualquier otra compensación, montaje o desplazamiento.

Queda expresamente excluida de esta garantía cualquier rotura de vidrio templado.

Como recomendación, antes de trasportarse a grandes distancias nuestro producto constituido por material muy frágil, el comprador debe comprobar que las características, dimensiones, acabados y estado son correctos y coinciden plenamente con el pedido realizado.



Pedidos

Sugerimos que los pedidos se realicen siempre por fax o por correo electrónico, para evitar errores de interpretación.

En el caso de que el pedido se formalice por teléfono, será el cliente el único responsable de cualquier variación o anomalía del mismo.

Teléfono / Fax
+ 34 954 251 693 (8 líneas)

Fax directo
+ 34 954 255 352

e-mail
pedidos@hispabano.es

Gestión de dirección comercial
comercial@hispabano.es

Atención postventa
postventa@hispabano.es

Web
www.hispabano.es

Correo postal

Hispabaño, S. L.
Polígono Industrial El Pino
C/ San José de Palmete, 31-33
41016 Sevilla - España



Hispabaño

www.hispabano.es